

## DOCUMENTO CON INFORMACIÓN CLAVE PARA LA INVERSIÓN

Administrado por SURA Investment Management México, S.A. de C.V., Sociedad Operadora de Fondos de Inversión.

SURA Patrimonial, S.A. de C.V., Fondo de Inversión de Renta Variable

Tipo	Renta Variable	Clase y Serie Accionaria	Posibles adquirientes	Montos mínimos de inversión (\$)
Categoría	Especializada en Renta Variable Nacional(ESRVN)	BFO	Personas F sicas	Serie sin monto mínimo de inversión
Clave de pizarra	SURPAT			
Calificación	No Aplica			
Fecha de Autorización	15 de Diciembre de 2021			

**Importante:** El valor de una sociedad de inversión, cualquiera que sea su política de inversión, está sujeta a la fluctuación de los mercados, por lo que el inversionista puede obtener ganancias y pérdidas.

### Objetivo de Inversión

El objetivo del Fondo es obtener un mayor rendimiento respecto al mercado accionario nacional invirtiendo los recursos principalmente en valores t tulos o documentos de renta variable en directo siendo principalmente en empresas mexicanas y a través de instrumentos derivados siempre y cuando sus subyacentes estén referidos a acciones de emisoras listadas en las bolsas de valores o al Índice de Precios y Cotizaciones (PC) o a través de fondos de inversión y/o mecanismos de inversión colectiva denominados Exchange Traded Fund (ETFs por sus siglas en inglés) y/o T tulos Referenciados a Acciones (TRACs) denominados en pesos Complementariamente el fondo puede invertir en reportos en valores de deuda valores estructurados depósitos bancarios de dinero a la vista valores extranjeros certificados bursátiles fiduciarios inmobiliarios (Fibras o Fideicomisos Hipotecarios) certificados bursátiles fiduciarios de inversión en energía infraestructura (Fibras E) SPACs derivados y préstamo de valores No existe plazo mínimo de permanencia no obstante se recomienda a los inversionistas que para lograr el objetivo de inversión permanezcan en el Fondo al menos tres años calendario

### Información Relevante

No existe información relevante a revelar

**Valor en riesgo (VaR) de la cartera de inversión respecto de sus activos netos: 4.80% con una probabilidad del 95%, siempre y cuando existan condiciones normales de mercado.**

Bajo condiciones normales de mercado la pérdida que en un escenario pesimista (5 en 100 veces) puede enfrentar la sociedad de inversión en un lapso de un día es de \$48 00 pesos por cada \$1000 00 pesos invertidos (Este dato es sólo una estimación las expectativas de pérdida podrán ser mayores incluso por el monto total de la inversión realizada)

### Desempeño Histórico

Serie accionaria BFO

Índice(s) de Referencia RT

BFO	Último Mes	Últimos 3 Meses	Últimos 12 Meses	2021	2020	2019
Rendimiento bruto	-6.95%	-13.98%	N/A	N/A	N/A	N/A
Rendimiento neto	-7.00%	-14.18%	N/A	N/A	N/A	N/A
Tasa libre de riesgo (Cetes 28 días)	7.24%	6.90%	N/A	N/A	N/A	N/A
Índice de Referencia	-8.13%	-14.74%	N/A	N/A	N/A	N/A

El rendimiento neto es después de comisiones y el que obtuvo el inversionista en el periodo

\*La tasa libre de riesgo es una tasa que no incluye descuentos por comisiones impuestos o cualquier otro gasto

El desempeño de la sociedad en el pasado no necesariamente es indicativo del desempeño que tendrá en el futuro

### Régimen y Política de Inversión

- a) Estrategia de administración Activa
- b) L mites

	Min.	Max.
1. Acciones y valores de renta variable principalmente en empresas mexicanas y/o a través de instrumentos derivados siempre y cuando sus subyacentes estén referidos a acciones de emisoras listadas en la bolsa de valores o al Índice de Precios y Cotizaciones (IPC) de manera directa o a través de ETFs, TRACs o sociedades de inversión.	80%	100%
2. Instrumentos financieros derivados con base en su valor nominal.	0%	20%
3. Valores de fácil realización y/o valores con vencimiento menor a 3 meses.	5%	100%
4. Acciones de Sociedades de Inversión.	0%	100%
5. Mecanismos de inversión colectiva (ETFs & Trackers).	0%	100%
6. Instrumentos financieros derivados con base en su valor nominal.**	0%	50%

c) Política de inversión El fondo invertirá al menos el 80% de los recursos en valores t tulos o documentos de renta variable endirecto principalmente en empresas mexicanas y/o a través de instrumentos derivados siempre y cuando sus subyacentes estén referidos a acciones de emisoras listadas en la bolsa de valores o al Índice de Precios y Cotizaciones (PC) o a través de fondos de inversión y/o mecanismos de inversión colectiva denominados Exchange Traded Fund (ETFs por sus siglas en inglés) y/o T tulos Referenciados a Acciones (TRACs) denominados en pesos

El Fondo buscará a través de análisis fundamental valorar las acciones e instrumentos que componen el universo de inversión eligiendo o sobre ponderando aquellas que se consideran subvaluadas y descartando o sub ponderando aquellas sobrevaluadas considerando los riesgos respectivos El criterio de selección se basa en el potencial de apreciación de mediano y largo plazo tomando en cuenta principalmente la calidad del modelo de negocio la solidez de la estructura financiera la experiencia del equipo administrativo la perspectiva individual y sectorial las expectativas de crecimiento y la valuación actual Dado que la composición sectorial y por instrumento del portafolio puede diferir de aquella de su índice de referencia los rendimientos del fondo y el índice pueden ser significativamente distintos

d) Índice o base de referencia RT

e) El Fondo no invertirá en activos emitidos por sociedades del mismo consorcio empresarial al que está perteneciendo

f) El Fondo podrá realizar operaciones de préstamo de valores en calidad de prestamista así como en instrumentos financieros derivados valores estructurados y t tulos fiduciarios de capital (CKDs)

g) El Fondo no invertirá en instrumentos respaldados por activos (ABS)

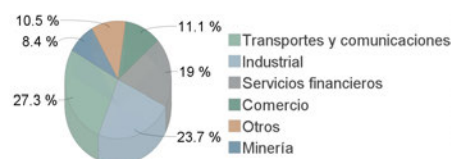
h) El fondo podrá realizar operaciones de préstamo de valores

### Composición de la Cartera de Inversión:

Principales inversiones en el mes de junio del 2022

	Clave de Pizarra	Emisora	Subyacente	Tipo	Monto (\$)	% Part
1	1_AMX_L	AMX		Renta Variable	440,941,165	16%
2	1_WALMEX_*	WALMEX		Renta Variable	280,613,452	10%
3	1_FEMSA_UBD	FEMSA		Renta Variable	274,718,641	10%
4	1_GFNORTE_O	GFNORTE		Renta Variable	270,713,321	10%
5	1_GMEXICO_B	GMEXICO		Renta Variable	224,963,481	8%
6	1_CEMEX_CPO	CEMEX		Renta Variable	108,770,844	4%
7	1B_NAFTRAC_ISHRS	NAFTRAC	Indice RV	Renta Variable	100,912,559	4%
8	1_ASUR_B	ASUR		Renta Variable	100,296,727	4%
9	1_TLEVISA_CPO	TELEVISA		Renta Variable	92,039,967	3%
10	1_BIMBO_A	BIMBO		Renta Variable	90,591,576	3%
Otros					765,983,566	28%
Total					2,750,545,301	100%

### Por Sector de Actividad Económica



## Comisiones y Remuneraciones por la Prestación de Servicios

### i) Comisiones Pagadas Directamente por el Cliente

Concepto	Serie más representativa			
	BF0		BF2	
	%	\$	%	\$
Incumplimiento del plazo mínimo de permanencia	N/A	N/A	N/A	N/A
Incumplimiento del saldo mínimo de Inversión	N/A	N/A	N/A	N/A
Compra de acciones	N/A	N/A	N/A	N/A
Venta de acciones	N/A	N/A	N/A	N/A
Servicio por asesoría	N/A	N/A	N/A	N/A
Servicio de custodia de Activos Objeto de Inversión	N/A	N/A	N/A	N/A
Servicio de administración de acciones	N/A	N/A	N/A	N/A
Otras	N/A	N/A	N/A	N/A
Total	N/A	N/A	N/A	N/A

\*Monto por cada \$1,000.00 invertidos

### ii) Comisiones Pagadas por el Fondo de Inversión

Concepto	Serie más representativa			
	BF0		BF2	
	%	\$	%	\$
Administración de activos	0.3856%	\$3.8564	3.0894%	\$30.8939
Administración Activos / sobre desempeño	0.0000%	0.0000	0.0000%	0.0000
Distribución de acciones	0.0000%	0.0000	0.0000%	0.0000
Valuación de acciones	0.0000%	0.0000	0.0063%	\$0.0630
Depósito de Activos Objeto de Inversión	0.0000%	0.0000	0.0063%	\$0.0630
Depósito de acciones	0.0000%	0.0000	0.0000%	0.0000
Contabilidad	0.0000%	0.0000	0.0038%	\$0.0378
Otras	0.0000%	0.0000	0.0164%	\$0.1638
Total	0.3856%	\$3.8564	3.1221%	\$31.2215

\*Monto por cada \$1,000.00 invertidos

\*\*Proveeduría de precios, mantenimiento de sistemas, custodia, cuotas a la BMV o alguna otra bolsa y CNBV, calificadora, auditoría, honorarios a abogados, en su caso.

### Información sobre comisiones y remuneraciones

Las comisiones por compra y venta de acciones pueden disminuir el monto total de su inversión. Esto implica que usted recibirá un monto menor después de una operación. Lo anterior junto con las comisiones pagadas por el fondo representa una reducción del rendimiento total que recibirá por su inversión en el fondo.

Algunos prestadores de servicios pueden establecer acuerdos con el fondo y ofrecerle descuentos por sus servicios. Para conocer de su existencia y el posible beneficio para usted pregunte con su distribuidor.

El prospecto de información contiene un mayor detalle de los conflictos de interés a los que pudiera estar sujeto.

## Política para la Compra-Venta de Acciones

Plazo mínimo de permanencia	No existe	Liquidez	Diaria.
Recepción de órdenes	Compra y Venta Todos los días hábiles	Horario	08:00 hrs a 14:00 hrs
Ejecución de operaciones	Compra y Venta Mismo día de la solicitud	Límites de recompra	Hasta el 100% de la tenencia de cada inversionista siempre y cuando el importe de las solicitudes de venta no exceda del 5% de los activos totales del Fondo el día de la operación
Liquidación de operaciones	Compra y venta 48 hrs hábiles después de su ejecución	Diferencial*	Nunca se ha aplicado

\*El fondo de inversión ante condiciones desordenadas de mercado u operaciones inusuales, podrá aplicar a las operaciones de compra-venta de sus acciones, un diferencial sobre el precio actualizado de valuación de dichas acciones, que haya determinado previamente, y conservarlo a favor de los inversionistas que permanecen en el Fondo.

## Prestadores de Servicios

Operadora	SURA Investment Management México S.A. de C.V. Sociedad Operadora de Fondos de Inversión
Distribuidora(s)	Para mayor información consultar prospecto de información
Valuadora	Operadora COVAF S.A. de C.V. Sociedad Operadora Limitada de Fondos de Inversión
Institución Calificadora de Valores	No Aplica

## Centro de Atención al Cliente

Contacto	Ejecutivo de atención a clientes
Número Telefónico	(55) 9177 1199 (55) 9138 8900 sin costo 01800 9177111 y 01800 2800808
Horario	8:30 a 18:00 horas

## Página(s) Electrónica(s)

Página de internet Operadora	www.suraim.com.mx www.suramexico.com/inversiones
Página de internet Distribuidora	Consultar Prospecto

## Advertencias

El fondo de inversión no cuenta con garantía alguna del PAB ni de la sociedad operadora ni del Grupo Financiero al que en su caso esta última pertenezca. La inversión en el fondo se encuentra respaldada hasta por el monto de su patrimonio.

La inscripción en el Registro Nacional de Valores tendrá efectos declarativos y no convalidan los actos jurídicos que sean nulos de conformidad con las leyes aplicables ni implican certificación sobre la bondad de los valores inscritos en el mismo o sobre la solvencia, liquidez o calidad crediticia del fondo de inversión.

Ningún intermediario financiero apoderado para celebrar operaciones con el público o cualquier otra persona está autorizado para proporcionar información o hacer declaración alguna adicional al contenido del presente documento o el prospecto de información al público inversionista por lo que deberán entenderse como no autorizadas por el fondo.

Para mayor información visite la página electrónica de nuestra operadora y/o distribuidora(s) donde podrá consultar el prospecto de información al público inversionista del fondo así como la información actualizada sobre la cartera de inversiones del fondo.

El presente documento y el prospecto de información al público inversionista son los únicos documentos de venta que reconoce el fondo de inversión como válidos.

## DOCUMENTO CON INFORMACIÓN CLAVE PARA LA INVERSIÓN

Administrado por SURA Investment Management México, S.A. de C.V., Sociedad Operadora de Fondos de Inversión.

SURA Patrimonial, S.A. de C.V., Fondo de Inversión de Renta Variable

Tipo	Renta Variable	Clase y Serie Accionaria	Posibles adquirientes	Montos mínimos de inversión (\$)
Categoría	Especializada en Renta Variable Nacional(ESRVN)	BF1	Personas F sicas	Serie sin monto mínimo de inversión
Clave de pizarra	SURPAT			
Calificación	No Aplica			
Fecha de Autorización	15 de Diciembre de 2021			

**Importante:** El valor de una sociedad de inversión, cualquiera que sea su política de inversión, está sujeta a la fluctuación de los mercados, por lo que el inversionista puede obtener ganancias y pérdidas.

### Objetivo de Inversión

El objetivo del Fondo es obtener un mayor rendimiento respecto al mercado accionario nacional invirtiendo los recursos principalmente en valores t tulos o documentos de renta variable en directo siendo principalmente en empresas mexicanas y a través de instrumentos derivados siempre y cuando sus subyacentes estén referidos a acciones de emisoras listadas en las bolsas de valores o al Índice de Precios y Cotizaciones (PC) o a través de fondos de inversión y/o mecanismos de inversión colectiva denominados Exchange Traded Fund (ETF s por sus siglas en inglés) y/o T tulos Referenciados a Acciones (TRAC s) denominados en pesos Complementariamente el fondo puede invertir en reportos en valores de deuda valores estructurados depósitos bancarios de dinero a la vista valores extranjeros certificados bursátiles fiduciarios inmobiliarios (Fibras o Fideicomisos Hipotecarios) certificados bursátiles fiduciarios de inversión en energía infraestructura (Fibras E) SPACs derivados y préstamo de valores No existe plazo mínimo de permanencia no obstante se recomienda a los inversionistas que para lograr el objetivo de inversión permanezcan en el Fondo al menos tres años calendario

### Información Relevante

No existe información relevante a revelar

**Valor en riesgo (VaR) de la cartera de inversión respecto de sus activos netos: 4.80% con una probabilidad del 95%, siempre y cuando existan condiciones normales de mercado.**

Bajo condiciones normales de mercado la pérdida que en un escenario pesimista (5 en 100 veces) puede enfrentar la sociedad de inversión en un lapso de un día es de \$48 00 pesos por cada \$1000 00 pesos invertidos (Este dato es sólo una estimación las expectativas de pérdida podrán ser mayores incluso por el monto total de la inversión realizada)

### Desempeño Histórico

Serie accionaria BF1

Índice(s) de Referencia RT

BF1	Último Mes	Últimos 3 Meses	Últimos 12 Meses	2021	2020	2019
Rendimiento bruto	-6.95%	-13.98%	-1.58%	23.51%	3.20%	5.56%
Rendimiento neto	-7.19%	-14.73%	-4.48%	20.14%	0.59%	5.37%
Tasa libre de riesgo (Cetes 28 días)	7.24%	6.90%	5.54%	4.42%	3.20%	5.56%
Índice de Referencia	-8.13%	-14.74%	-2.26%	24.38%	5.74%	6.95%

El rendimiento neto es después de comisiones y el que obtuvo el inversionista en el periodo

\*La tasa libre de riesgo es una tasa que no incluye descuentos por comisiones impuestos o cualquier otro gasto

El desempeño de la sociedad en el pasado no necesariamente es indicativo del desempeño que tendrá en el futuro

### Régimen y Política de Inversión

- a) Estrategia de administración Activa
- b) L mites

	Min.	Max.
1. Acciones y valores de renta variable principalmente en empresas mexicanas y/o a través de instrumentos derivados siempre y cuando sus subyacentes estén referidos a acciones de emisoras listadas en la bolsa de valores o al Índice de Precios y Cotizaciones (IPC) de manera directa o a través de ETFs, TRACs o sociedades de inversión.	80%	100%
2. Instrumentos financieros derivados con base en su valor nominal.	0%	20%
3. Valores de fácil realización y/o valores con vencimiento menor a 3 meses.	5%	100%
4. Acciones de Sociedades de Inversión.	0%	100%
5. Mecanismos de inversión colectiva (ETFs & Trackers).	0%	100%
6. Instrumentos financieros derivados con base en su valor nominal.**	0%	50%

c) Política de inversión El fondo invertirá al menos el 80% de los recursos en valores t tulos o documentos de renta variable endirecto principalmente en empresas mexicanas y/o a través de instrumentos derivados siempre y cuando sus subyacentes estén referidos a acciones de emisoras listadas en la bolsa de valores o al Índice de Precios y Cotizaciones (PC) o a través de fondos de inversión y/o mecanismos de inversión colectiva denominados Exchange Traded Fund (ETFs por sus siglas en inglés) y/o T tulos Referenciados a Acciones (TRACs) denominados en pesos

El Fondo buscará a través de análisis fundamental valorar las acciones e instrumentos que componen el universo de inversión eligiendo o sobre ponderando aquellas que se consideran subvaluadas y descartando o sub ponderando aquellas sobrevaluadas considerando los riesgos respectivos El criterio de selección se basa en el potencial de apreciación de mediano y largo plazo tomando en cuenta principalmente la calidad del modelo de negocio la solidez de la estructura financiera la experiencia del equipo administrativo la perspectiva individual y sectorial las expectativas de crecimiento y la valuación actual Dado que la composición sectorial y por instrumento del portafolio puede diferir de aquella de su índice de referencia los rendimientos del fondo y el índice pueden ser significativamente distintos

d) Índice o base de referencia RT

e) El Fondo no invertirá en activos emitidos por sociedades del mismo consorcio empresarial al que está perteneciendo

f) El Fondo podrá realizar operaciones de préstamo de valores en calidad de prestamista así como en instrumentos financieros derivados valores estructurados y t tulos fiduciarios de capital (CKDs)

g) El Fondo no invertirá en instrumentos respaldados por activos (ABS)

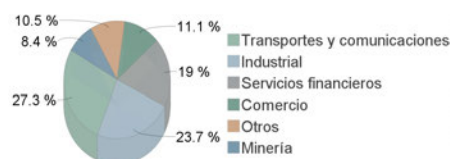
h) El fondo podrá realizar operaciones de préstamo de valores

### Composición de la Cartera de Inversión:

Principales inversiones en el mes de junio del 2022

	Clave de Pizarra	Emisora	Subyacente	Tipo	Monto (\$)	% Part
1	1_AMX_L	AMX		Renta Variable	440,941,165	16%
2	1_WALMEX_*	WALMEX		Renta Variable	280,613,452	10%
3	1_FEMSA_UBD	FEMSA		Renta Variable	274,718,641	10%
4	1_GFNORTE_O	GFNORTE		Renta Variable	270,713,321	10%
5	1_GMEXICO_B	GMEXICO		Renta Variable	224,963,481	8%
6	1_CEMEX_CPO	CEMEX		Renta Variable	108,770,844	4%
7	1B_NAFTRAC_ISHRS	NAFTRAC	Indices RV	Renta Variable	100,912,559	4%
8	1_ASUR_B	ASUR		Renta Variable	100,296,727	4%
9	1_TLEVISIA_CPO	TELEVISIA		Renta Variable	92,039,967	3%
10	1_BIMBO_A	BIMBO		Renta Variable	90,591,576	3%
Otros					765,983,566	28%
Total					2,750,545,301	100%

### Por Sector de Actividad Económica



## Comisiones y Remuneraciones por la Prestación de Servicios

### i) Comisiones Pagadas Directamente por el Cliente

Concepto	Serie más representativa			
	BF1		BF2	
	%	\$	%	\$
Incumplimiento del plazo mínimo de permanencia	N/A	N/A	N/A	N/A
Incumplimiento del saldo mínimo de Inversión	N/A	N/A	N/A	N/A
Compra de acciones	N/A	N/A	N/A	N/A
Venta de acciones	N/A	N/A	N/A	N/A
Servicio por asesoría	N/A	N/A	N/A	N/A
Servicio de custodia de Activos Objeto de Inversión	N/A	N/A	N/A	N/A
Servicio de administración de acciones	N/A	N/A	N/A	N/A
Otras	N/A	N/A	N/A	N/A
Total	N/A	N/A	N/A	N/A

\*Monto por cada \$1,000.00 invertidos

### ii) Comisiones Pagadas por el Fondo de Inversión

Concepto	Serie más representativa			
	BF1		BF2	
	%	\$	%	\$
Administración de activos	2.8607%	\$28.6070	3.0894%	\$30.8939
Administración Activos / sobre desempeño	0.0000%	0.0000	0.0000%	0.0000
Distribución de acciones	0.0000%	0.0000	0.0000%	0.0000
Valuación de acciones	0.0064%	\$0.0641	0.0063%	\$0.0630
Depósito de Activos Objeto de Inversión	0.0065%	\$0.0649	0.0063%	\$0.0630
Depósito de acciones	0.0000%	0.0000	0.0000%	0.0000
Contabilidad	0.0039%	\$0.0389	0.0038%	\$0.0378
Otras	0.0158%	\$0.1583	0.0164%	\$0.1638
Total	2.8933%	\$28.9332	3.1221%	\$31.2215

\*Monto por cada \$1,000.00 invertidos

\*\*Proveeduría de precios, mantenimiento de sistemas, custodia, cuotas a la BMV o alguna otra bolsa y CNBV, calificadora, auditoría, honorarios a abogados, en su caso.

## Información sobre comisiones y remuneraciones

Las comisiones por compra y venta de acciones pueden disminuir el monto total de su inversión. Esto implica que usted recibirá un monto menor después de una operación. Lo anterior junto con las comisiones pagadas por el fondo representa una reducción del rendimiento total que recibirá por su inversión en el fondo.

Algunos prestadores de servicios pueden establecer acuerdos con el fondo y ofrecerle descuentos por sus servicios. Para conocer de su existencia y el posible beneficio para usted pregunte con su distribuidor.

El prospecto de información contiene un mayor detalle de los conflictos de interés a los que pudiera estar sujeto.

## Política para la Compra-Venta de Acciones

Plazo mínimo de permanencia	No existe	Liquidez	Diaria.
Recepción de órdenes	Compra y Venta Todos los días hábiles	Horario	08:00 hrs a 14:00 hrs
Ejecución de operaciones	Compra y Venta Mismo día de la solicitud	Límites de recompra	Hasta el 100% de la tenencia de cada inversionista siempre y cuando el importe de las solicitudes de venta no exceda del 5% de los activos totales del Fondo el día de la operación
Liquidación de operaciones	Compra y venta 48 hrs hábiles después de su ejecución	Diferencial*	Nunca se ha aplicado

\*El fondo de inversión ante condiciones desordenadas de mercado u operaciones inusuales, podrá aplicar a las operaciones de compra-venta de sus acciones, un diferencial sobre el precio actualizado de valuación de dichas acciones, que haya determinado previamente, y conservarlo a favor de los inversionistas que permanecen en el Fondo.

## Prestadores de Servicios

Operadora	SURA Investment Management México S.A. de C.V. Sociedad Operadora de Fondos de Inversión
Distribuidora(s)	Para mayor información consultar prospecto de información
Valuadora	Operadora COVAF S.A. de C.V. Sociedad Operadora Limitada de Fondos de Inversión
Institución Calificadora de Valores	No Aplica

## Centro de Atención al Cliente

Contacto	Ejecutivo de atención a clientes
Número Telefónico	(55) 9177 1199 (55) 9138 8900 sin costo 01800 9177111 y 01800 2800808
Horario	8:30 a 18:00 horas

## Página(s) Electrónica(s)

Página de internet Operadora	www.suraim.com.mx www.suramexico.com/inversiones
Página de internet Distribuidora	Consultar Prospecto

## Advertencias

El fondo de inversión no cuenta con garantía alguna del PAB ni de la sociedad operadora ni del Grupo Financiero al que en su caso esta última pertenezca. La inversión en el fondo se encuentra respaldada hasta por el monto de su patrimonio.

La inscripción en el Registro Nacional de Valores tendrá efectos declarativos y no convalidan los actos jurídicos que sean nulos de conformidad con las leyes aplicables ni implican certificación sobre la bondad de los valores inscritos en el mismo o sobre la solvencia, liquidez o calidad crediticia del fondo de inversión.

Ningún intermediario financiero apoderado para celebrar operaciones con el público o cualquier otra persona está autorizado para proporcionar información o hacer declaración alguna adicional al contenido del presente documento o el prospecto de información al público inversionista por lo que deberán entenderse como no autorizadas por el fondo.

Para mayor información visite la página electrónica de nuestra operadora y/o distribuidora(s) donde podrá consultar el prospecto de información al público inversionista del fondo así como la información actualizada sobre la cartera de inversiones del fondo.

El presente documento y el prospecto de información al público inversionista son los únicos documentos de venta que reconoce el fondo de inversión como válidos.

## DOCUMENTO CON INFORMACIÓN CLAVE PARA LA INVERSIÓN

Administrado por SURA Investment Management México, S.A. de C.V., Sociedad Operadora de Fondos de Inversión.

SURA Patrimonial, S.A. de C.V., Fondo de Inversión de Renta Variable

Tipo	Renta Variable	Clase y Serie Accionaria	Posibles adquirientes	Montos mínimos de inversión (\$)
Categoría	Especializada en Renta Variable Nacional(ESRVN)	<b>BF2</b>	Personas F sicas	Serie sin monto mínimo de inversión
Clave de pizarra	SURPAT			
Calificación	No Aplica			
Fecha de Autorización	15 de Diciembre de 2021			

**Importante:** El valor de una sociedad de inversión, cualquiera que sea su política de inversión, está sujeta a la fluctuación de los mercados, por lo que el inversionista puede obtener ganancias y pérdidas.

### Objetivo de Inversión

El objetivo del Fondo es obtener un mayor rendimiento respecto al mercado accionario nacional invirtiendo los recursos principalmente en valores t tulos o documentos de renta variable en directo siendo principalmente en empresas mexicanas y a través de instrumentos derivados siempre y cuando sus subyacentes estén referidos a acciones de emisoras listadas en las bolsas de valores o al Índice de Precios y Cotizaciones (PC) o a través de fondos de inversión y/o mecanismos de inversión colectiva denominados Exchange Traded Fund (ETFs por sus siglas en inglés) y/o T tulos Referenciados a Acciones (TRACs) denominados en pesos Complementariamente el fondo puede invertir en reportos en valores de deuda valores estructurados depósitos bancarios de dinero a la vista valores extranjeros certificados bursátiles fiduciarios inmobiliarios (Fibras o Fideicomisos Hipotecarios) certificados bursátiles fiduciarios de inversión en energía infraestructura (Fibras E) SPACs derivados y préstamo de valores No existe plazo mínimo de permanencia no obstante se recomienda a los inversionistas que para lograr el objetivo de inversión permanezcan en el Fondo al menos tres años calendario

### Información Relevante

No existe información relevante a revelar

**Valor en riesgo (VaR) de la cartera de inversión respecto de sus activos netos: 4.80% con una probabilidad del 95%, siempre y cuando existan condiciones normales de mercado.**

Bajo condiciones normales de mercado la pérdida que en un escenario pesimista (5 en 100 veces) puede enfrentar la sociedad de inversión en un lapso de un día es de \$48 00 pesos por cada \$1000 00 pesos invertidos (Este dato es sólo una estimación las expectativas de pérdida podrán ser mayores incluso por el monto total de la inversión realizada)

### Desempeño Histórico

Serie accionaria BF2

Índice(s) de Referencia RT

BF2	Último Mes	Últimos 3 Meses	Últimos 12 Meses	2021	2020	2019
Rendimiento bruto	-6.95%	-13.98%	-1.57%	23.51%	3.20%	5.56%
Rendimiento neto	-7.21%	-14.77%	-4.55%	20.14%	0.59%	5.37%
Tasa libre de riesgo (Cetes 28 días)	7.24%	6.90%	5.54%	4.42%	3.20%	5.56%
Índice de Referencia	-8.13%	-14.74%	-2.26%	24.38%	5.74%	6.95%

El rendimiento neto es después de comisiones y el que obtuvo el inversionista en el periodo

\*La tasa libre de riesgo es una tasa que no incluye descuentos por comisiones impuestos o cualquier otro gasto

El desempeño de la sociedad en el pasado no necesariamente es indicativo del desempeño que tendrá en el futuro

### Régimen y Política de Inversión

- a) Estrategia de administración Activa
- b) L mites

	Min.	Max.
1. Acciones y valores de renta variable principalmente en empresas mexicanas y/o a través de instrumentos derivados siempre y cuando sus subyacentes estén referidos a acciones de emisoras listadas en la bolsa de valores o al Índice de Precios y Cotizaciones (IPC) de manera directa o a través de ETFs, TRACs o sociedades de inversión.	80%	100%
2. Instrumentos financieros derivados con base en su valor nominal.	0%	20%
3. Valores de fácil realización y/o valores con vencimiento menor a 3 meses.	5%	100%
4. Acciones de Sociedades de Inversión.	0%	100%
5. Mecanismos de inversión colectiva (ETFs & Trackers).	0%	100%
6. Instrumentos financieros derivados con base en su valor nominal.**	0%	50%

c) Política de inversión El fondo invertirá al menos el 80% de los recursos en valores t tulos o documentos de renta variable endirecto principalmente en empresas mexicanas y/o a través de instrumentos derivados siempre y cuando sus subyacentes estén referidos a acciones de emisoras listadas en la bolsa de valores o al Índice de Precios y Cotizaciones (PC) o a través de fondos de inversión y/o mecanismos de inversión colectiva denominados Exchange Traded Fund (ETFs por sus siglas en inglés) y/o T tulos Referenciados a Acciones (TRACs) denominados en pesos

El Fondo buscará a través de análisis fundamental valorar las acciones e instrumentos que componen el universo de inversión eligiendo o sobre ponderando aquellas que se consideran subvaluadas y descartando o sub ponderando aquellas sobrevaluadas considerando los riesgos respectivos El criterio de selección se basa en el potencial de apreciación de mediano y largo plazo tomando en cuenta principalmente la calidad del modelo de negocio la solidez de la estructura financiera la experiencia del equipo administrativo la perspectiva individual y sectorial las expectativas de crecimiento y la valuación actual Dado que la composición sectorial y por instrumento del portafolio puede diferir de aquella de su índice de referencia los rendimientos del fondo y el índice pueden ser significativamente distintos

d) Índice o base de referencia RT

e) El Fondo no invertirá en activos emitidos por sociedades del mismo consorcio empresarial al que está perteneciendo

f) El Fondo podrá realizar operaciones de préstamo de valores en calidad de prestamista así como en instrumentos financieros derivados valores estructurados y t tulos fiduciarios de capital (CKDs)

g) El Fondo no invertirá en instrumentos respaldados por activos (ABS)

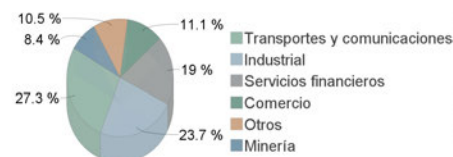
h) El fondo podrá realizar operaciones de préstamo de valores

### Composición de la Cartera de Inversión:

Principales inversiones en el mes de junio del 2022

	Clave de Pizarra	Emisora	Subyacente	Tipo	Monto (\$)	% Part
1	1_AMX_L	AMX		Renta Variable	440,941,165	16%
2	1_WALMEX_*	WALMEX		Renta Variable	280,613,452	10%
3	1_FEMSA_UBD	FEMSA		Renta Variable	274,718,641	10%
4	1_GFNORTE_O	GFNORTE		Renta Variable	270,713,321	10%
5	1_GMEXICO_B	GMEXICO		Renta Variable	224,963,481	8%
6	1_CEMEX_CPO	CEMEX		Renta Variable	108,770,844	4%
7	1B_NAFTRAC_ISHRS	NAFTRAC	Indices RV	Renta Variable	100,912,559	4%
8	1_ASUR_B	ASUR		Renta Variable	100,296,727	4%
9	1_TLEVISIA_CPO	TELEVISIA		Renta Variable	92,039,967	3%
10	1_BIMBO_A	BIMBO		Renta Variable	90,591,576	3%
Otros					765,983,566	28%
Total					2,750,545,301	100%

### Por Sector de Actividad Económica



## Comisiones y Remuneraciones por la Prestación de Servicios

### i) Comisiones Pagadas Directamente por el Cliente

Concepto	BF2		Serie más representativa BF2	
	%	\$	%	\$
Incumplimiento del plazo mínimo de permanencia	N/A	N/A	N/A	N/A
Incumplimiento del saldo mínimo de Inversión	N/A	N/A	N/A	N/A
Compra de acciones	N/A	N/A	N/A	N/A
Venta de acciones	N/A	N/A	N/A	N/A
Servicio por asesoría	N/A	N/A	N/A	N/A
Servicio de custodia de Activos Objeto de Inversión	N/A	N/A	N/A	N/A
Servicio de administración de acciones	N/A	N/A	N/A	N/A
Otras	N/A	N/A	N/A	N/A
Total	N/A	N/A	N/A	N/A

\*Monto por cada \$1,000.00 invertidos

### ii) Comisiones Pagadas por el Fondo de Inversión

Concepto	BF2		Serie más representativa BF2	
	%	\$	%	\$
Administración de activos	3.0894%	\$30.8939	3.0894%	\$30.8939
Administración Activos / sobre desempeño	0.0000%	0.0000	0.0000%	0.0000
Distribución de acciones	0.0000%	0.0000	0.0000%	0.0000
Valuación de acciones	0.0063%	\$0.0630	0.0063%	\$0.0630
Depósito de Activos Objeto de Inversión	0.0063%	\$0.0630	0.0063%	\$0.0630
Depósito de acciones	0.0000%	0.0000	0.0000%	0.0000
Contabilidad	0.0038%	\$0.0378	0.0038%	\$0.0378
Otras	0.0164%	\$0.1638	0.0164%	\$0.1638
Total	3.1221%	\$31.2215	3.1221%	\$31.2215

\*Monto por cada \$1,000.00 invertidos

\*\*Proveeduría de precios, mantenimiento de sistemas, custodia, cuotas a la BMV o alguna otra bolsa y CNBV, calificadora, auditoría, honorarios a abogados, en su caso.

## Información sobre comisiones y remuneraciones

Las comisiones por compra y venta de acciones pueden disminuir el monto total de su inversión. Esto implica que usted recibirá a un monto menor después de una operación. Lo anterior junto con las comisiones pagadas por el fondo representa una reducción del rendimiento total que recibirá por su inversión en el fondo.

Algunos prestadores de servicios pueden establecer acuerdos con el fondo y ofrecerle descuentos por sus servicios. Para conocer de su existencia y el posible beneficio para usted pregunte con su distribuidor.

El prospecto de información contiene un mayor detalle de los conflictos de interés a los que pudiera estar sujeto.

## Política para la Compra-Venta de Acciones

Plazo mínimo de permanencia	No existe	Liquidez	Diaria.
Recepción de órdenes	Compra y Venta Todos los días hábiles	Horario	08:00 hrs a 14:00 hrs
Ejecución de operaciones	Compra y Venta Mismo día de la solicitud	Límites de recompra	Hasta el 100% de la tenencia de cada inversionista siempre y cuando el importe de las solicitudes de venta no exceda del 5% de los activos totales del Fondo el día de la operación
Liquidación de operaciones	Compra y venta 48 hrs hábiles después de su ejecución	Diferencial*	Nunca se ha aplicado

\*El fondo de inversión ante condiciones desordenadas de mercado u operaciones inusuales, podrá aplicar a las operaciones de compra-venta de sus acciones, un diferencial sobre el precio actualizado de valuación de dichas acciones, que haya determinado previamente, y conservarlo a favor de los inversionistas que permanecen en el Fondo.

## Prestadores de Servicios

Operadora	SURA Investment Management México S.A. de C.V. Sociedad Operadora de Fondos de Inversión
Distribuidora(s)	Para mayor información consultar prospecto de información
Valuadora	Operadora COVAF S.A. de C.V. Sociedad Operadora Limitada de Fondos de Inversión
Institución Calificadora de Valores	No Aplica

## Centro de Atención al Cliente

Contacto	Ejecutivo de atención a clientes
Número Telefónico	(55) 9177 1199 (55) 9138 8900 sin costo 01800 9177111 y 01800 2800808
Horario	8:30 a 18:00 horas

## Página(s) Electrónica(s)

Página de internet Operadora	www.suraim.com.mx www.suramexico.com/inversiones
Página de internet Distribuidora	Consultar Prospecto

## Advertencias

El fondo de inversión no cuenta con garantía alguna del PAB ni de la sociedad operadora ni del Grupo Financiero al que en su caso esta última pertenezca. La inversión en el fondo se encuentra respaldada hasta por el monto de su patrimonio.

La inscripción en el Registro Nacional de Valores tendrá efectos declarativos y no convalidan los actos jurídicos que sean nulos de conformidad con las leyes aplicables ni implican certificación sobre la bondad de los valores inscritos en el mismo o sobre la solvencia, liquidez o calidad crediticia del fondo de inversión.

Ningún intermediario financiero apoderado para celebrar operaciones con el público o cualquier otra persona está autorizado para proporcionar información o hacer declaración alguna adicional al contenido del presente documento o el prospecto de información al público inversionista por lo que deberán entenderse como no autorizadas por el fondo.

Para mayor información visite la página electrónica de nuestra operadora y/o distribuidora(s) donde podrá consultar el prospecto de información al público inversionista del fondo así como la información actualizada sobre la cartera de inversiones del fondo.

El presente documento y el prospecto de información al público inversionista son los únicos documentos de venta que reconoce el fondo de inversión como válidos.

## DOCUMENTO CON INFORMACIÓN CLAVE PARA LA INVERSIÓN

Administrado por SURA Investment Management México, S.A. de C.V., Sociedad Operadora de Fondos de Inversión.

SURA Patrimonial, S.A. de C.V., Fondo de Inversión de Renta Variable

Tipo	Renta Variable	Clase y Serie Accionaria	Posibles adquirientes	Montos mínimos de inversión (\$)
Categoría	Especializada en Renta Variable Nacional(ESRVN)	<b>BFE</b>	Personas Físicas No Sujetas a Retención	Serie sin monto mínimo de inversión
Clave de pizarra	SURPAT			
Calificación	No Aplica			
Fecha de Autorización	15 de Diciembre de 2021			

**Importante:** El valor de una sociedad de inversión, cualquiera que sea su política de inversión, está sujeta a la fluctuación de los mercados, por lo que el inversionista puede obtener ganancias y pérdidas.

### Objetivo de Inversión

El objetivo del Fondo es obtener un mayor rendimiento respecto al mercado accionario nacional invirtiendo los recursos principalmente en valores títulos o documentos de renta variable en directo siendo principalmente en empresas mexicanas y a través de instrumentos derivados siempre y cuando sus subyacentes estén referidos a acciones de emisoras listadas en las bolsas de valores o al Índice de Precios y Cotizaciones (IPC) o a través de fondos de inversión y/o mecanismos de inversión colectiva denominados Exchange Traded Fund (ETFs por sus siglas en inglés) y/o Títulos Referenciados a Acciones (TRACs) denominados en pesos Complementariamente el fondo puede invertir en reportos en valores de deuda valores estructurados depósitos bancarios de dinero a la vista valores extranjeros certificados bursátiles fiduciarios inmobiliarios (Fibras o Fideicomisos Hipotecarios) certificados bursátiles fiduciarios de inversión en energía infraestructura (Fibras E) SPACs derivados y préstamo de valores No existe plazo mínimo de permanencia no obstante se recomienda a los inversionistas que para lograr el objetivo de inversión permanezcan en el Fondo al menos tres años calendario

### Información Relevante

No existe información relevante a revelar

**Valor en riesgo (VaR) de la cartera de inversión respecto de sus activos netos: 4.80% con una probabilidad del 95%, siempre y cuando existan condiciones normales de mercado.**

Bajo condiciones normales de mercado la pérdida que en un escenario pesimista (5 en 100 veces) puede enfrentar la sociedad de inversión en un lapso de un día es de \$48 00 pesos por cada \$1000 00 pesos invertidos (Este dato es sólo una estimación las expectativas de pérdida podrán ser mayores incluso por el monto total de la inversión realizada)

### Desempeño Histórico

Serie accionaria BFE

Índice(s) de Referencia RT

BFE	Último Mes	Últimos 3 Meses	Últimos 12 Meses	2021	2020	2019
Rendimiento bruto	-6.95%	-13.98%	-1.57%	23.51%	3.20%	5.56%
Rendimiento neto	-7.20%	-14.67%	-4.27%	20.41%	0.77%	5.52%
Tasa libre de riesgo (Cetes 28 días)	7.24%	6.90%	5.54%	4.42%	3.20%	5.56%
Índice de Referencia	-8.13%	-14.74%	-2.26%	24.38%	5.74%	6.95%

El rendimiento neto es después de comisiones y el que obtuvo el inversionista en el periodo

\*La tasa libre de riesgo es una tasa que no incluye descuentos por comisiones impuestos o cualquier otro gasto

El desempeño de la sociedad en el pasado no necesariamente es indicativo del desempeño que tendrá en el futuro

### Régimen y Política de Inversión

- a) Estrategia de administración Activa
- b) Limites

	Min.	Max.
1. Acciones y valores de renta variable principalmente en empresas mexicanas y/o a través de instrumentos derivados siempre y cuando sus subyacentes estén referidos a acciones de emisoras listadas en la bolsa de valores o al Índice de Precios y Cotizaciones (IPC) de manera directa o a través de ETFs, TRACs o sociedades de inversión.	80%	100%
2. Instrumentos financieros derivados con base en su valor nominal.	0%	20%
3. Valores de fácil realización y/o valores con vencimiento menor a 3 meses.	5%	100%
4. Acciones de Sociedades de Inversión.	0%	100%
5. Mecanismos de inversión colectiva (ETFs & Trackers).	0%	100%
6. Instrumentos financieros derivados con base en su valor nominal.**	0%	50%

c) Política de inversión El fondo invertirá al menos el 80% de los recursos en valores títulos o documentos de renta variable endirecto principalmente en empresas mexicanas y/o a través de instrumentos derivados siempre y cuando sus subyacentes estén referidos a acciones de emisoras listadas en la bolsa de valores o al Índice de Precios y Cotizaciones (IPC) o a través de fondos de inversión y/o mecanismos de inversión colectiva denominados Exchange Traded Fund (ETFs por sus siglas en inglés) y/o Títulos Referenciados a Acciones (TRACs) denominados en pesos

El Fondo buscará a través de análisis fundamental valorar las acciones e instrumentos que componen el universo de inversión eligiendo o sobreponderando aquellas que se consideran subvaluadas y descartando o subponderando aquellas sobrevaluadas considerando los riesgos respectivos El criterio de selección se basa en el potencial de apreciación de mediano y largo plazo tomando en cuenta principalmente la calidad del modelo de negocio la solidez de la estructura financiera la experiencia del equipo administrativo la perspectiva individual y sectorial las expectativas de crecimiento y la valuación actual Dado que la composición sectorial y por instrumento del portafolio puede diferir de aquella de su índice de referencia los rendimientos del fondo y el índice pueden ser significativamente distintos

d) Índice o base de referencia RT

e) El Fondo no invertirá en activos emitidos por sociedades del mismo consorcio empresarial al que está perteneciendo

f) El Fondo podrá realizar operaciones de préstamo de valores en calidad de prestamista así como en instrumentos financieros derivados valores estructurados y títulos fiduciarios de capital (CKDs)

g) El Fondo no invertirá en instrumentos respaldados por activos (ABS)

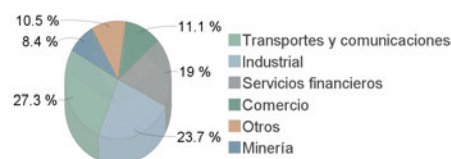
h) El fondo podrá realizar operaciones de préstamo de valores

### Composición de la Cartera de Inversión:

Principales inversiones en el mes de junio del 2022

Clave de Pizarra	Emisora	Subyacente	Tipo	Monto (\$)	% Part
1 1_AMX_L	AMX		Renta Variable	440,941,165	16%
2 1_WALMEX_*	WALMEX		Renta Variable	280,613,452	10%
3 1_FEMSA_UBD	FEMSA		Renta Variable	274,718,641	10%
4 1_GFNORTE_O	GFNORTE		Renta Variable	270,713,321	10%
5 1_GMEXICO_B	GMEXICO		Renta Variable	224,963,481	8%
6 1_CEMEX_CPO	CEMEX		Renta Variable	108,770,844	4%
7 1B_NAFTRAC_ISHRS	NAFTRAC	Indice RV	Renta Variable	100,912,559	4%
8 1_ASUR_B	ASUR		Renta Variable	100,296,727	4%
9 1_TLEVISA_CPO	TELEVISA		Renta Variable	92,039,967	3%
10 1_BIMBO_A	BIMBO		Renta Variable	90,591,576	3%
Otros				765,983,566	28%
Total				2,750,545,301	100%

### Por Sector de Actividad Económica



## Comisiones y Remuneraciones por la Prestación de Servicios

### i) Comisiones Pagadas Directamente por el Cliente

Concepto	Serie más representativa			
	BFE		BF2	
	%	\$	%	\$
Incumplimiento del plazo mínimo de permanencia	N/A	N/A	N/A	N/A
Incumplimiento del saldo mínimo de Inversión	N/A	N/A	N/A	N/A
Compra de acciones	N/A	N/A	N/A	N/A
Venta de acciones	N/A	N/A	N/A	N/A
Servicio por asesoría	N/A	N/A	N/A	N/A
Servicio de custodia de Activos Objeto de Inversión	N/A	N/A	N/A	N/A
Servicio de administración de acciones	N/A	N/A	N/A	N/A
Otras	N/A	N/A	N/A	N/A
Total	N/A	N/A	N/A	N/A

\*Monto por cada \$1,000.00 invertidos

### ii) Comisiones Pagadas por el Fondo de Inversión

Concepto	Serie más representativa			
	BFE		BF2	
	%	\$	%	\$
Administración de activos	2.9750%	\$29.7503	3.0894%	\$30.8939
Administración Activos / sobre desempeño	0.0000%	0.0000	0.0000%	0.0000
Distribución de acciones	0.0000%	0.0000	0.0000%	0.0000
Valuación de acciones	0.0063%	\$0.0634	0.0063%	\$0.0630
Depósito de Activos Objeto de Inversión	0.0063%	\$0.0634	0.0063%	\$0.0630
Depósito de acciones	0.0000%	0.0000	0.0000%	0.0000
Contabilidad	0.0039%	\$0.0390	0.0038%	\$0.0378
Otras	0.0156%	\$0.1559	0.0164%	\$0.1638
Total	3.0072%	\$30.0719	3.1221%	\$31.2215

\*Monto por cada \$1,000.00 invertidos

\*\*Proveeduría de precios, mantenimiento de sistemas, custodia, cuotas a la BMV o alguna otra bolsa y CNBV, calificadora, auditoría, honorarios a abogados, en su caso.

### Información sobre comisiones y remuneraciones

Las comisiones por compra y venta de acciones pueden disminuir el monto total de su inversión. Esto implica que usted recibirá un monto menor después de una operación. Lo anterior junto con las comisiones pagadas por el fondo representa una reducción del rendimiento total que recibirá por su inversión en el fondo.

Algunos prestadores de servicios pueden establecer acuerdos con el fondo y ofrecerle descuentos por sus servicios. Para conocer de su existencia y el posible beneficio para usted pregunte con su distribuidor.

El prospecto de información contiene un mayor detalle de los conflictos de interés a los que pudiera estar sujeto.

## Política para la Compra-Venta de Acciones

Plazo mínimo de permanencia	No existe	Liquidez	Diaria.
Recepción de órdenes	Compra y Venta Todos los días hábiles	Horario	08:00 hrs a 14:00 hrs
Ejecución de operaciones	Compra y Venta Mismo día de la solicitud	Límites de recompra	Hasta el 100% de la tenencia de cada inversionista siempre y cuando el importe de las solicitudes de venta no exceda del 5% de los activos totales del Fondo el día de la operación
Liquidación de operaciones	Compra y venta 48 hrs hábiles después de su ejecución	Diferencial*	Nunca se ha aplicado

\*El fondo de inversión ante condiciones desordenadas de mercado u operaciones inusuales, podrá aplicar a las operaciones de compra-venta de sus acciones, un diferencial sobre el precio actualizado de valuación de dichas acciones, que haya determinado previamente, y conservarlo a favor de los inversionistas que permanecen en el Fondo.

## Prestadores de Servicios

Operadora	SURA Investment Management México S.A. de C.V. Sociedad Operadora de Fondos de Inversión
Distribuidora(s)	Para mayor información consultar prospecto de información
Valuadora	Operadora COVAF S.A. de C.V. Sociedad Operadora Limitada de Fondos de Inversión
Institución Calificadora de Valores	No Aplica

## Centro de Atención al Cliente

Contacto	Ejecutivo de atención a clientes
Número Telefónico	(55) 9177 1199 (55) 9138 8900 sin costo 01800 9177111 y 01800 2800808
Horario	8:30 a 18:00 horas

## Página(s) Electrónica(s)

Página de internet Operadora	www.suraim.com.mx www.suramexico.com/inversiones
Página de internet Distribuidora	Consultar Prospecto

## Advertencias

El fondo de inversión no cuenta con garantía alguna del PAB ni de la sociedad operadora ni del Grupo Financiero al que en su caso esta última pertenezca. La inversión en el fondo se encuentra respaldada hasta por el monto de su patrimonio.

La inscripción en el Registro Nacional de Valores tendrá efectos declarativos y no convalidan los actos jurídicos que sean nulos de conformidad con las leyes aplicables ni implican certificación sobre la bondad de los valores inscritos en el mismo o sobre la solvencia, liquidez o calidad crediticia del fondo de inversión.

Ningún intermediario financiero apoderado para celebrar operaciones con el público o cualquier otra persona está autorizado para proporcionar información o hacer declaración alguna adicional al contenido del presente documento o el prospecto de información al público inversionista por lo que deberán entenderse como no autorizadas por el fondo.

Para mayor información visite la página electrónica de nuestra operadora y/o distribuidora(s) donde podrá consultar el prospecto de información al público inversionista del fondo así como la información actualizada sobre la cartera de inversiones del fondo.

El presente documento y el prospecto de información al público inversionista son los únicos documentos de venta que reconoce el fondo de inversión como válidos.



## DOCUMENTO CON INFORMACIÓN CLAVE PARA LA INVERSIÓN

Administrado por SURA Investment Management México, S.A. de C.V., Sociedad Operadora de Fondos de Inversión.

SURA Patrimonial, S.A. de C.V., Fondo de Inversión de Renta Variable

Tipo	Renta Variable	Clase y Serie Accionaria	Posibles adquirientes	Montos mínimos de inversión (\$)
Categoría	Especializada en Renta Variable Nacional(ESRVN)	<b>BFF</b>	Personas Morales No Sujetas a Retención serie aplicable para Fondo de Fondos	Serie sin monto mínimo de inversión
Clave de pizarra	SURPAT			
Calificación	No Aplica			
Fecha de Autorización	15 de Diciembre de 2021			

**Importante:** El valor de una sociedad de inversión, cualquiera que sea su política de inversión, está sujeta a la fluctuación de los mercados, por lo que el inversionista puede obtener ganancias y pérdidas.

### Objetivo de Inversión

El objetivo del Fondo es obtener un mayor rendimiento respecto al mercado accionario nacional invirtiendo los recursos principalmente en valores títulos o documentos de renta variable en directo siendo principalmente en empresas mexicanas y a través de instrumentos derivados siempre y cuando sus subyacentes estén referidos a acciones de emisoras listadas en las bolsas de valores o al Índice de Precios y Cotizaciones (PC) o a través de fondos de inversión y/o mecanismos de inversión colectiva denominados Exchange Traded Fund (ETFs por sus siglas en inglés) y/o Títulos Referenciados a Acciones (TRACs) denominados en pesos Complementariamente el fondo puede invertir en reportos en valores de deuda valores estructurados depósitos bancarios de dinero a la vista valores extranjeros certificados bursátiles fiduciarios inmobiliarios (Fibras o Fideicomisos Hipotecarios) certificados bursátiles fiduciarios de inversión en energía infraestructura (Fibras E) SPACs derivados y préstamo de valores No existe plazo mínimo de permanencia no obstante se recomienda a los inversionistas que para lograr el objetivo de inversión permanezcan en el Fondo al menos tres años calendario

### Información Relevante

No existe información relevante a revelar

**Valor en riesgo (VaR) de la cartera de inversión respecto de sus activos netos: 4.80% con una probabilidad del 95%, siempre y cuando existan condiciones normales de mercado.**

Bajo condiciones normales de mercado la pérdida que en un escenario pesimista (5 en 100 veces) puede enfrentar la sociedad de inversión en un lapso de un día es de \$48 00 pesos por cada \$1000 00 pesos invertidos (Este dato es sólo una estimación las expectativas de pérdida podrán ser mayores incluso por el monto total de la inversión realizada)

### Desempeño Histórico

Serie accionaria BFF

Índice(s) de Referencia RT

BFF	Último Mes	Últimos 3 Meses	Últimos 12 Meses	2021	2020	2019
Rendimiento bruto	-6.95%	-13.98%	N/A	N/A	N/A	N/A
Rendimiento neto	-6.97%	-14.02%	N/A	N/A	N/A	N/A
Tasa libre de riesgo (Cetes 28 días)	7.24%	6.90%	N/A	N/A	N/A	N/A
Índice de Referencia	-8.13%	-14.74%	N/A	N/A	N/A	N/A

El rendimiento neto es después de comisiones y el que obtuvo el inversionista en el periodo

\*La tasa libre de riesgo es una tasa que no incluye descuentos por comisiones impuestos o cualquier otro gasto

El desempeño de la sociedad en el pasado no necesariamente es indicativo del desempeño que tendrá en el futuro

### Régimen y Política de Inversión

- a) Estrategia de administración Activa
- b) L mites

	Min.	Max.
1. Acciones y valores de renta variable principalmente en empresas mexicanas y/o a través de instrumentos derivados siempre y cuando sus subyacentes estén referidos a acciones de emisoras listadas en la bolsa de valores o al Índice de Precios y Cotizaciones (IPC) de manera directa o a través de ETFs, TRACs o sociedades de inversión.	80%	100%
2. Instrumentos financieros derivados con base en su valor nominal.	0%	20%
3. Valores de fácil realización y/o valores con vencimiento menor a 3 meses.	5%	100%
4. Acciones de Sociedades de Inversión.	0%	100%
5. Mecanismos de inversión colectiva (ETFs & Trackers).	0%	100%
6. Instrumentos financieros derivados con base en su valor nominal.**	0%	50%

c) Política de inversión El fondo invertirá al menos el 80% de los recursos en valores títulos o documentos de renta variable endirecto principalmente en empresas mexicanas y/o a través de instrumentos derivados siempre y cuando sus subyacentes estén referidos a acciones de emisoras listadas en la bolsa de valores o al Índice de Precios y Cotizaciones (PC) o a través de fondos de inversión y/o mecanismos de inversión colectiva denominados Exchange Traded Fund (ETFs por sus siglas en inglés) y/o Títulos Referenciados a Acciones (TRACs) denominados en pesos

El Fondo buscará a través de análisis fundamental valorar las acciones e instrumentos que componen el universo de inversión eligiendo o sobre ponderando aquellas que se consideran subvaluadas y descartando o sub ponderando aquellas sobrevaluadas considerando los riesgos respectivos El criterio de selección se basa en el potencial de apreciación de mediano y largo plazo tomando en cuenta principalmente la calidad del modelo de negocio la solidez de la estructura financiera la experiencia del equipo administrativo la perspectiva individual y sectorial las expectativas de crecimiento y la valuación actual Dado que la composición sectorial y por instrumento del portafolio puede diferir de aquella de su índice de referencia los rendimientos del fondo y el índice pueden ser significativamente distintos

d) Índice o base de referencia RT

e) El Fondo no invertirá en activos emitidos por sociedades del mismo consorcio empresarial al que está perteneciendo

f) El Fondo podrá realizar operaciones de préstamo de valores en calidad de prestamista así como en instrumentos financieros derivados valores estructurados y títulos fiduciarios de capital (CKDs)

g) El Fondo no invertirá en instrumentos respaldados por activos (ABS)

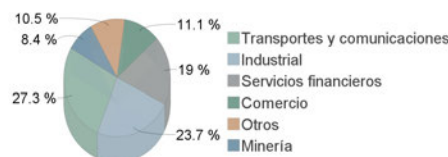
h) El fondo podrá realizar operaciones de préstamo de valores

### Composición de la Cartera de Inversión:

Principales inversiones en el mes de junio del 2022

Clave de Pizarra	Emisora	Subyacente	Tipo	Monto (\$)	% Part
1 1_AMX_L	AMX		Renta Variable	440,941,165	16%
2 1_WALMEX_*	WALMEX		Renta Variable	280,613,452	10%
3 1_FEMSA_UBD	FEMSA		Renta Variable	274,718,641	10%
4 1_GFNORTE_O	GFNORTE		Renta Variable	270,713,321	10%
5 1_GMEXICO_B	GMEXICO		Renta Variable	224,963,481	8%
6 1_CEMEX_CPO	CEMEX		Renta Variable	108,770,844	4%
7 1B_NAFTRAC_ISHRS	NAFTRAC	Indice RV	Renta Variable	100,912,559	4%
8 1_ASUR_B	ASUR		Renta Variable	100,296,727	4%
9 1_TLEVISA_CPO	TELEVISA		Renta Variable	92,039,967	3%
10 1_BIMBO_A	BIMBO		Renta Variable	90,591,576	3%
Otros				765,983,566	28%
Total				2,750,545,301	100%

### Por Sector de Actividad Económica



## Comisiones y Remuneraciones por la Prestación de Servicios

### i) Comisiones Pagadas Directamente por el Cliente

Concepto	Serie más representativa			
	BFF		BF2	
	%	\$	%	\$
Incumplimiento del plazo mínimo de permanencia	N/A	N/A	N/A	N/A
Incumplimiento del saldo mínimo de Inversión	N/A	N/A	N/A	N/A
Compra de acciones	N/A	N/A	N/A	N/A
Venta de acciones	N/A	N/A	N/A	N/A
Servicio por asesoría	N/A	N/A	N/A	N/A
Servicio de custodia de Activos Objeto de Inversión	N/A	N/A	N/A	N/A
Servicio de administración de acciones	N/A	N/A	N/A	N/A
Otras	N/A	N/A	N/A	N/A
Total	N/A	N/A	N/A	N/A

\*Monto por cada \$1,000.00 invertidos

### ii) Comisiones Pagadas por el Fondo de Inversión

Concepto	Serie más representativa			
	BFF		BF2	
	%	\$	%	\$
Administración de activos	0.0000%	0.0000	3.0894%	\$30.8939
Administración Activos / sobre desempeño	0.0000%	0.0000	0.0000%	0.0000
Distribución de acciones	0.0000%	0.0000	0.0000%	0.0000
Valuación de acciones	0.0064%	\$0.0643	0.0063%	\$0.0630
Depósito de Activos Objeto de Inversión	0.0065%	\$0.0648	0.0063%	\$0.0630
Depósito de acciones	0.0000%	0.0000	0.0000%	0.0000
Contabilidad	0.0039%	\$0.0389	0.0038%	\$0.0378
Otras	0.0159%	\$0.1585	0.0164%	\$0.1638
Total	0.0327%	\$0.3265	3.1221%	\$31.2215

\*Monto por cada \$1,000.00 invertidos

\*\*Proveeduría de precios, mantenimiento de sistemas, custodia, cuotas a la BMV o alguna otra bolsa y CNBV, calificadora, auditoría, honorarios a abogados, en su caso.

### Información sobre comisiones y remuneraciones

Las comisiones por compra y venta de acciones pueden disminuir el monto total de su inversión. Esto implica que usted recibirá un monto menor después de una operación. Lo anterior junto con las comisiones pagadas por el fondo representa una reducción del rendimiento total que recibirá por su inversión en el fondo.

Algunos prestadores de servicios pueden establecer acuerdos con el fondo y ofrecerle descuentos por sus servicios. Para conocer de su existencia y el posible beneficio para usted pregunte con su distribuidor.

El prospecto de información contiene un mayor detalle de los conflictos de interés a los que pudiera estar sujeto.

### Política para la Compra-Venta de Acciones

Plazo mínimo de permanencia	No existe	Liquidez	Diaria.
Recepción de órdenes	Compra y Venta Todos los días hábiles	Horario	08:00 hrs a 14:00 hrs
Ejecución de operaciones	Compra y Venta Mismo día de la solicitud	Límites de recompra	Hasta el 100% de la tenencia de cada inversionista siempre y cuando el importe de las solicitudes de venta no exceda del 5% de los activos totales del Fondo el día de la operación
Liquidación de operaciones	Compra y venta 48 hrs hábiles después de su ejecución	Diferencial*	Nunca se ha aplicado

\*El fondo de inversión ante condiciones desordenadas de mercado u operaciones inusuales, podrá aplicar a las operaciones de compra-venta de sus acciones, un diferencial sobre el precio actualizado de valuación de dichas acciones, que haya determinado previamente, y conservarlo a favor de los inversionistas que permanecen en el Fondo.

### Prestadores de Servicios

Operadora	SURA Investment Management México S.A. de C.V. Sociedad Operadora de Fondos de Inversión
Distribuidora(s)	Para mayor información consultar prospecto de información
Valuadora	Operadora COVAF S.A. de C.V. Sociedad Operadora Limitada de Fondos de Inversión
Institución Calificadora de Valores	No Aplica

### Centro de Atención al Cliente

Contacto	Ejecutivo de atención a clientes
Número Telefónico	(55) 9177 1199 (55) 9138 8900 sin costo 01800 9177111 y 01800 2800808
Horario	8:30 a 18:00 horas

### Página(s) Electrónica(s)

Página de internet Operadora	www.suraim.com.mx www.suramexico.com/inversiones
Página de internet Distribuidora	Consultar Prospecto

### Advertencias

El fondo de inversión no cuenta con garantía alguna del PAB ni de la sociedad operadora ni del Grupo Financiero al que en su caso esta última pertenezca. La inversión en el fondo se encuentra respaldada hasta por el monto de su patrimonio.

La inscripción en el Registro Nacional de Valores tendrá efectos declarativos y no convalidan los actos jurídicos que sean nulos de conformidad con las leyes aplicables ni implican certificación sobre la bondad de los valores inscritos en el mismo o sobre la solvencia, liquidez o calidad crediticia del fondo de inversión.

Ningún intermediario financiero apoderado para celebrar operaciones con el público o cualquier otra persona está autorizado para proporcionar información o hacer declaración alguna adicional al contenido del presente documento o el prospecto de información al público inversionista por lo que deberán entenderse como no autorizadas por el fondo.

Para mayor información visite la página electrónica de nuestra operadora y/o distribuidora(s) donde podrá consultar el prospecto de información al público inversionista del fondo así como la información actualizada sobre la cartera de inversiones del fondo.

El presente documento y el prospecto de información al público inversionista son los únicos documentos de venta que reconoce el fondo de inversión como válidos.

## DOCUMENTO CON INFORMACIÓN CLAVE PARA LA INVERSIÓN

Administrado por SURA Investment Management México, S.A. de C.V., Sociedad Operadora de Fondos de Inversión.

SURA Patrimonial, S.A. de C.V., Fondo de Inversión de Renta Variable

Tipo	Renta Variable	Clase y Serie Accionaria	Posibles adquirientes	Montos mínimos de inversión (\$)
Categoría	Especializada en Renta Variable Nacional(ESRVN)	BFI	Personas F sicas	Serie sin monto mínimo de inversión
Clave de pizarra	SURPAT			
Calificación	No Aplica			
Fecha de Autorización	15 de Diciembre de 2021			

**Importante:** El valor de una sociedad de inversión, cualquiera que sea su política de inversión, está sujeta a la fluctuación de los mercados, por lo que el inversionista puede obtener ganancias y pérdidas.

### Objetivo de Inversión

El objetivo del Fondo es obtener un mayor rendimiento respecto al mercado accionario nacional invirtiendo los recursos principalmente en valores t tulos o documentos de renta variable en directo siendo principalmente en empresas mexicanas y a través de instrumentos derivados siempre y cuando sus subyacentes estén referidos a acciones de emisoras listadas en las bolsas de valores o al Índice de Precios y Cotizaciones (PC) o a través de fondos de inversión y/o mecanismos de inversión colectiva denominados Exchange Traded Fund (ETFs por sus siglas en inglés) y/o T tulos Referenciados a Acciones (TRACs) denominados en pesos Complementariamente el fondo puede invertir en reportos en valores de deuda valores estructurados depósitos bancarios de dinero a la vista valores extranjeros certificados bursátiles fiduciarios inmobiliarios (Fibras o Fideicomisos Hipotecarios) certificados bursátiles fiduciarios de inversión en energía infraestructura (Fibras E) SPACs derivados y préstamo de valores No existe plazo mínimo de permanencia no obstante se recomienda a los inversionistas que para lograr el objetivo de inversión permanezcan en el Fondo al menos tres años calendario

### Información Relevante

No existe información relevante a revelar

**Valor en riesgo (VaR) de la cartera de inversión respecto de sus activos netos: 4.80% con una probabilidad del 95%, siempre y cuando existan condiciones normales de mercado.**

Bajo condiciones normales de mercado la pérdida que en un escenario pesimista (5 en 100 veces) puede enfrentar la sociedad de inversión en un lapso de un día es de \$48 00 pesos por cada \$1000 00 pesos invertidos (Este dato es sólo una estimación las expectativas de pérdida podrán ser mayores incluso por el monto total de la inversión realizada)

### Desempeño Histórico

Serie accionaria BF

Índice(s) de Referencia RT

BFI	Último Mes	Últimos 3 Meses	Últimos 12 Meses	2021	2020	2019
Rendimiento bruto	-6.95%	-13.98%	N/A	N/A	N/A	N/A
Rendimiento neto	-7.11%	-14.50%	N/A	N/A	N/A	N/A
Tasa libre de riesgo (Cetes 28 días)	7.24%	6.90%	N/A	N/A	N/A	N/A
Índice de Referencia	-8.13%	-14.74%	N/A	N/A	N/A	N/A

El rendimiento neto es después de comisiones y el que obtuvo el inversionista en el periodo

\*La tasa libre de riesgo es una tasa que no incluye descuentos por comisiones impuestos o cualquier otro gasto

El desempeño de la sociedad en el pasado no necesariamente es indicativo del desempeño que tendrá en el futuro

### Régimen y Política de Inversión

- a) Estrategia de administración Activa
- b) L mites

	Min.	Max.
1. Acciones y valores de renta variable principalmente en empresas mexicanas y/o a través de instrumentos derivados siempre y cuando sus subyacentes estén referidos a acciones de emisoras listadas en la bolsa de valores o al Índice de Precios y Cotizaciones (IPC) de manera directa o a través de ETFs, TRACs o sociedades de inversión.	80%	100%
2. Instrumentos financieros derivados con base en su valor nominal.	0%	20%
3. Valores de fácil realización y/o valores con vencimiento menor a 3 meses.	5%	100%
4. Acciones de Sociedades de Inversión.	0%	100%
5. Mecanismos de inversión colectiva (ETFs & Trackers).	0%	100%
6. Instrumentos financieros derivados con base en su valor nominal.**	0%	50%

c) Política de inversión El fondo invertirá al menos el 80% de los recursos en valores t tulos o documentos de renta variable endirecto principalmente en empresas mexicanas y/o a través de instrumentos derivados siempre y cuando sus subyacentes estén referidos a acciones de emisoras listadas en la bolsa de valores o al Índice de Precios y Cotizaciones (PC) o a través de fondos de inversión y/o mecanismos de inversión colectiva denominados Exchange Traded Fund (ETFs por sus siglas en inglés) y/o T tulos Referenciados a Acciones (TRACs) denominados en pesos

El Fondo buscará a través de análisis fundamental valorar las acciones e instrumentos que componen el universo de inversión eligiendo o sobre ponderando aquellas que se consideran subvaluadas y descartando o sub ponderando aquellas sobrevaluadas considerando los riesgos respectivos El criterio de selección se basa en el potencial de apreciación de mediano y largo plazo tomando en cuenta principalmente la calidad del modelo de negocio la solidez de la estructura financiera la experiencia del equipo administrativo la perspectiva individual y sectorial las expectativas de crecimiento y la valuación actual Dado que la composición sectorial y por instrumento del portafolio puede diferir de aquella de su índice de referencia los rendimientos del fondo y el índice pueden ser significativamente distintos

d) Índice o base de referencia RT

e) El Fondo no invertirá en activos emitidos por sociedades del mismo consorcio empresarial al que está perteneciendo

f) El Fondo podrá realizar operaciones de préstamo de valores en calidad de prestamista así como en instrumentos financieros derivados valores estructurados y t tulos fiduciarios de capital (CKDs)

g) El Fondo no invertirá en instrumentos respaldados por activos (ABS)

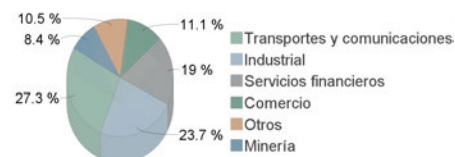
h) El fondo podrá realizar operaciones de préstamo de valores

### Composición de la Cartera de Inversión:

Principales inversiones en el mes de junio del 2022

Clave de Pizarra	Emisora	Subyacente	Tipo	Monto (\$)	% Part
1 1_AMX_L	AMX		Renta Variable	440,941,165	16%
2 1_WALMEX_*	WALMEX		Renta Variable	280,613,452	10%
3 1_FEMSA_UBD	FEMSA		Renta Variable	274,718,641	10%
4 1_GFNORTE_O	GFNORTE		Renta Variable	270,713,321	10%
5 1_GMEXICO_B	GMEXICO		Renta Variable	224,963,481	8%
6 1_CEMEX_CPO	CEMEX		Renta Variable	108,770,844	4%
7 1B_NAFTRAC_ISHRS	NAFTRAC	Indice RV	Renta Variable	100,912,559	4%
8 1_ASUR_B	ASUR		Renta Variable	100,296,727	4%
9 1_TLEVISIA_CPO	TELEVISIA		Renta Variable	92,039,967	3%
10 1_BIMBO_A	BIMBO		Renta Variable	90,591,576	3%
Otros				765,983,566	28%
Total				2,750,545,301	100%

### Por Sector de Actividad Económica



## Comisiones y Remuneraciones por la Prestación de Servicios

### i) Comisiones Pagadas Directamente por el Cliente

Concepto	Serie más representativa			
	BFI		BF2	
	%	\$	%	\$
Incumplimiento del plazo mínimo de permanencia	N/A	N/A	N/A	N/A
Incumplimiento del saldo mínimo de Inversión	N/A	N/A	N/A	N/A
Compra de acciones	N/A	N/A	N/A	N/A
Venta de acciones	N/A	N/A	N/A	N/A
Servicio por asesoría	N/A	N/A	N/A	N/A
Servicio de custodia de Activos Objeto de Inversión	N/A	N/A	N/A	N/A
Servicio de administración de acciones	N/A	N/A	N/A	N/A
Otras	N/A	N/A	N/A	N/A
Total	N/A	N/A	N/A	N/A

\*Monto por cada \$1,000.00 invertidos

### ii) Comisiones Pagadas por el Fondo de Inversión

Concepto	Serie más representativa			
	BFI		BF2	
	%	\$	%	\$
Administración de activos	1.8307%	\$18.3074	3.0894%	\$30.8939
Administración Activos / sobre desempeño	0.0000%	0.0000	0.0000%	0.0000
Distribución de acciones	0.0000%	0.0000	0.0000%	0.0000
Valuación de acciones	0.0064%	\$0.0643	0.0063%	\$0.0630
Depósito de Activos Objeto de Inversión	0.0065%	\$0.0649	0.0063%	\$0.0630
Depósito de acciones	0.0000%	0.0000	0.0000%	0.0000
Contabilidad	0.0039%	\$0.0389	0.0038%	\$0.0378
Otras	0.0158%	\$0.1584	0.0164%	\$0.1638
Total	1.8634%	\$18.6340	3.1221%	\$31.2215

\*Monto por cada \$1,000.00 invertidos

\*\*Proveeduría de precios, mantenimiento de sistemas, custodia, cuotas a la BMV o alguna otra bolsa y CNBV, calificadora, auditoría, honorarios a abogados, en su caso.

### Información sobre comisiones y remuneraciones

Las comisiones por compra y venta de acciones pueden disminuir el monto total de su inversión. Esto implica que usted recibirá un monto menor después de una operación. Lo anterior junto con las comisiones pagadas por el fondo representa una reducción del rendimiento total que recibirá por su inversión en el fondo.

Algunos prestadores de servicios pueden establecer acuerdos con el fondo y ofrecerle descuentos por sus servicios. Para conocer de su existencia y el posible beneficio para usted pregunte con su distribuidor.

El prospecto de información contiene un mayor detalle de los conflictos de interés a los que pudiera estar sujeto.

### Política para la Compra-Venta de Acciones

Plazo mínimo de permanencia	No existe	Liquidez	Diaria.
Recepción de órdenes	Compra y Venta Todos los días hábiles	Horario	08:00 hrs a 14:00 hrs
Ejecución de operaciones	Compra y Venta Mismo día de la solicitud	Límites de recompra	Hasta el 100% de la tenencia de cada inversionista siempre y cuando el importe de las solicitudes de venta no exceda del 5% de los activos totales del Fondo el día de la operación
Liquidación de operaciones	Compra y venta 48 hrs hábiles después de su ejecución	Diferencial*	Nunca se ha aplicado

\*El fondo de inversión ante condiciones desordenadas de mercado u operaciones inusuales, podrá aplicar a las operaciones de compra-venta de sus acciones, un diferencial sobre el precio actualizado de valuación de dichas acciones, que haya determinado previamente, y conservarlo a favor de los inversionistas que permanecen en el Fondo.

### Prestadores de Servicios

Operadora	SURA Investment Management México S.A. de C.V. Sociedad Operadora de Fondos de Inversión
Distribuidora(s)	Para mayor información consultar prospecto de información
Valuadora	Operadora COVAF S.A. de C.V. Sociedad Operadora Limitada de Fondos de Inversión
Institución Calificadora de Valores	No Aplica

### Centro de Atención al Cliente

Contacto	Ejecutivo de atención a clientes
Número Telefónico	(55) 9177 1199 (55) 9138 8900 sin costo 01800 9177111 y 01800 2800808
Horario	8:30 a 18:00 horas

### Página(s) Electrónica(s)

Página de internet Operadora	www.suraim.com.mx www.suramexico.com/inversiones
Página de internet Distribuidora	Consultar Prospecto

### Advertencias

El fondo de inversión no cuenta con garantía alguna del PAB ni de la sociedad operadora ni del Grupo Financiero al que en su caso esta última pertenezca. La inversión en el fondo se encuentra respaldada hasta por el monto de su patrimonio.

La inscripción en el Registro Nacional de Valores tendrá efectos declarativos y no convalidan los actos jurídicos que sean nulos de conformidad con las leyes aplicables ni implican certificación sobre la bondad de los valores inscritos en el mismo o sobre la solvencia, liquidez o calidad crediticia del fondo de inversión.

Ningún intermediario financiero apoderado para celebrar operaciones con el público o cualquier otra persona está autorizado para proporcionar información o hacer declaración alguna adicional al contenido del presente documento o el prospecto de información al público inversionista por lo que deberán entenderse como no autorizadas por el fondo.

Para mayor información visite la página electrónica de nuestra operadora y/o distribuidora(s) donde podrá consultar el prospecto de información al público inversionista del fondo así como la información actualizada sobre la cartera de inversiones del fondo.

El presente documento y el prospecto de información al público inversionista son los únicos documentos de venta que reconoce el fondo de inversión como válidos.

## DOCUMENTO CON INFORMACIÓN CLAVE PARA LA INVERSIÓN

Administrado por SURA Investment Management México, S.A. de C.V., Sociedad Operadora de Fondos de Inversión.

SURA Patrimonial, S.A. de C.V., Fondo de Inversión de Renta Variable

Tipo	Renta Variable	Clase y Serie Accionaria	Posibles adquirientes	Montos mínimos de inversión (\$)
Categoría	Especializada en Renta Variable Nacional(ESRVN)	<b>BFP</b>	Personas Físicas No Sujetas a Retención	Serie sin monto mínimo de inversión
Clave de pizarra	SURPAT			
Calificación	No Aplica			
Fecha de Autorización	15 de Diciembre de 2021			

**Importante:** El valor de una sociedad de inversión, cualquiera que sea su política de inversión, está sujeta a la fluctuación de los mercados, por lo que el inversionista puede obtener ganancias y pérdidas.

### Objetivo de Inversión

El objetivo del Fondo es obtener un mayor rendimiento respecto al mercado accionario nacional invirtiendo los recursos principalmente en valores (títulos o documentos de renta variable en directo siendo principalmente en empresas mexicanas y a través de instrumentos derivados siempre y cuando sus subyacentes estén referidos a acciones de emisoras listadas en las bolsas de valores o al Índice de Precios y Cotizaciones (IPC) o a través de fondos de inversión y/o mecanismos de inversión colectiva denominados Exchange Traded Fund (ETFs por sus siglas en inglés) y/o Títulos Referenciados a Acciones (TRACs) denominados en pesos. Complementariamente el fondo puede invertir en reportos en valores de deuda, valores estructurados, depósitos bancarios de dinero a la vista, valores extranjeros, certificados bursátiles, fiduciarios inmobiliarios (Fibras o Fideicomisos Hipotecarios), certificados bursátiles fiduciarios de inversión en energía e infraestructura (Fibras E), SPACs, derivados y préstamo de valores. No existe plazo mínimo de permanencia, no obstante se recomienda a los inversionistas que para lograr el objetivo de inversión permanezcan en el Fondo al menos tres años calendario.

### Información Relevante

No existe información relevante a revelar.

**Valor en riesgo (VaR) de la cartera de inversión respecto de sus activos netos: 4.80% con una probabilidad del 95%, siempre y cuando existan condiciones normales de mercado.**

Bajo condiciones normales de mercado, la pérdida que en un escenario pesimista (5 en 100 veces) puede enfrentar la sociedad de inversión en un lapso de un día es de \$48,000 pesos por cada \$1,000,000 pesos invertidos. (Este dato es sólo una estimación, las expectativas de pérdida podrán ser mayores, incluso por el monto total de la inversión realizada).

### Desempeño Histórico

Serie accionaria: BFP

Índice(s) de Referencia: RT

BFP	Último Mes	Últimos 3 Meses	Últimos 12 Meses	2021	2020	2019
Rendimiento bruto	-6.95%	-13.98%	N/A	N/A	N/A	N/A
Rendimiento neto	-6.99%	-14.10%	N/A	N/A	N/A	N/A
Tasa libre de riesgo (Cetes 28 días)	7.24%	6.90%	N/A	N/A	N/A	N/A
Índice de Referencia	-8.13%	-14.74%	N/A	N/A	N/A	N/A

El rendimiento neto es después de comisiones y el que obtuvo el inversionista en el periodo.

\*La tasa libre de riesgo es una tasa que no incluye descuentos por comisiones, impuestos o cualquier otro gasto.

El desempeño de la sociedad en el pasado no necesariamente es indicativo del desempeño que tendrá en el futuro.

### Régimen y Política de Inversión

- a) Estrategia de administración: Activa
- b) Limites:

	Min.	Max.
1. Acciones y valores de renta variable principalmente en empresas mexicanas y/o a través de instrumentos derivados siempre y cuando sus subyacentes estén referidos a acciones de emisoras listadas en la bolsa de valores o al Índice de Precios y Cotizaciones (IPC) de manera directa o a través de ETFs, TRACs o sociedades de inversión.	80%	100%
2. Instrumentos financieros derivados con base en su valor nominal.	0%	20%
3. Valores de fácil realización y/o valores con vencimiento menor a 3 meses.	5%	100%
4. Acciones de Sociedades de Inversión.	0%	100%
5. Mecanismos de inversión colectiva (ETFs & Trackers).	0%	100%
6. Instrumentos financieros derivados con base en su valor nominal.**	0%	50%

c) Política de inversión: El fondo invertirá al menos el 80% de los recursos en valores (títulos o documentos de renta variable) en directo principalmente en empresas mexicanas y/o a través de instrumentos derivados siempre y cuando sus subyacentes estén referidos a acciones de emisoras listadas en la bolsa de valores o al Índice de Precios y Cotizaciones (IPC) o a través de fondos de inversión y/o mecanismos de inversión colectiva denominados Exchange Traded Fund (ETFs por sus siglas en inglés) y/o Títulos Referenciados a Acciones (TRACs) denominados en pesos.

El Fondo buscará a través de análisis fundamental, evaluar las acciones e instrumentos que componen el universo de inversión eligiendo o sobreponderando aquellas que se consideran subvaluadas y descartando o subponderando aquellas sobrevaluadas considerando los riesgos respectivos. El criterio de selección se basa en el potencial de apreciación de mediano y largo plazo tomando en cuenta principalmente la calidad del modelo de negocio, la solidez de la estructura financiera, la experiencia del equipo administrativo, la perspectiva individual y sectorial, las expectativas de crecimiento y la valuación actual. Dado que la composición sectorial y por instrumento del portafolio puede diferir de aquella de su índice de referencia, los rendimientos del fondo y el índice pueden ser significativamente distintos.

d) Índice o base de referencia: RT

e) El Fondo no invertirá en activos emitidos por sociedades del mismo consorcio empresarial al que está perteneciendo.

f) El Fondo podrá realizar operaciones de préstamo de valores en calidad de prestamista, así como en instrumentos financieros derivados, valores estructurados y títulos fiduciarios de capital (CKDs).

g) El Fondo no invertirá en instrumentos respaldados por activos (ABS).

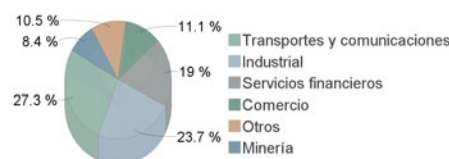
h) El fondo podrá realizar operaciones de préstamo de valores.

### Composición de la Cartera de Inversión:

Principales inversiones en el mes de junio del 2022

Clave de Pizarra	Emisora	Subyacente	Tipo	Monto (\$)	% Part.
1_1_AMX_L	AMX		Renta Variable	440,941,165	16%
2_1_WALMEX_*	WALMEX		Renta Variable	280,613,452	10%
3_1_FEMSA_UBD	FEMSA		Renta Variable	274,718,641	10%
4_1_GFNORTE_O	GFNORTE		Renta Variable	270,713,321	10%
5_1_GMEXICO_B	GMEXICO		Renta Variable	224,963,481	8%
6_1_CEMEX_CPO	CEMEX		Renta Variable	108,770,844	4%
7_1B_NAFTRAC_ISHRS	NAFTRAC	Indice RV	Renta Variable	100,912,559	4%
8_1_ASUR_B	ASUR		Renta Variable	100,296,727	4%
9_1_TLEVISIA_CPO	TELEVISIA		Renta Variable	92,039,967	3%
10_1_BIMBO_A	BIMBO		Renta Variable	90,591,576	3%
Otros				765,983,566	28%
Total				2,750,545,301	100%

### Por Sector de Actividad Económica



## Comisiones y Remuneraciones por la Prestación de Servicios

### i) Comisiones Pagadas Directamente por el Cliente

Concepto	Serie más representativa			
	BFP		BF2	
	%	\$	%	\$
Incumplimiento del plazo mínimo de permanencia	N/A	N/A	N/A	N/A
Incumplimiento del saldo mínimo de Inversión	N/A	N/A	N/A	N/A
Compra de acciones	N/A	N/A	N/A	N/A
Venta de acciones	N/A	N/A	N/A	N/A
Servicio por asesoría	N/A	N/A	N/A	N/A
Servicio de custodia de Activos Objeto de Inversión	N/A	N/A	N/A	N/A
Servicio de administración de acciones	N/A	N/A	N/A	N/A
Otras	N/A	N/A	N/A	N/A
Total	N/A	N/A	N/A	N/A

\*Monto por cada \$1,000.00 invertidos

### ii) Comisiones Pagadas por el Fondo de Inversión

Concepto	Serie más representativa			
	BFP		BF2	
	%	\$	%	\$
Administración de activos	0.3853%	\$3.8532	3.0894%	\$30.8939
Administración Activos / sobre desempeño	0.0000%	0.0000	0.0000%	0.0000
Distribución de acciones	0.0000%	0.0000	0.0000%	0.0000
Valuación de acciones	0.0000%	0.0000	0.0063%	\$0.0630
Depósito de Activos Objeto de Inversión	0.0000%	0.0000	0.0063%	\$0.0630
Depósito de acciones	0.0000%	0.0000	0.0000%	0.0000
Contabilidad	0.0000%	0.0000	0.0038%	\$0.0378
Otras	0.0000%	0.0000	0.0164%	\$0.1638
Total	0.3853%	\$3.8532	3.1221%	\$31.2215

\*Monto por cada \$1,000.00 invertidos

\*\*Proveeduría de precios, mantenimiento de sistemas, custodia, cuotas a la BMV o alguna otra bolsa y CNBV, calificadora, auditoría, honorarios a abogados, en su caso.

### Información sobre comisiones y remuneraciones

Las comisiones por compra y venta de acciones pueden disminuir el monto total de su inversión. Esto implica que usted recibirá un monto menor después de una operación. Lo anterior junto con las comisiones pagadas por el fondo representa una reducción del rendimiento total que recibirá por su inversión en el fondo.

Algunos prestadores de servicios pueden establecer acuerdos con el fondo y ofrecerle descuentos por sus servicios. Para conocer de su existencia y el posible beneficio para usted pregunte con su distribuidor.

El prospecto de información contiene un mayor detalle de los conflictos de interés a los que pudiera estar sujeto.

## Política para la Compra-Venta de Acciones

Plazo mínimo de permanencia	No existe	Liquidez	Diaria.
Recepción de órdenes	Compra y Venta Todos los días hábiles	Horario	08:00 hrs a 14:00 hrs
Ejecución de operaciones	Compra y Venta Mismo día de la solicitud	Límites de recompra	Hasta el 100% de la tenencia de cada inversionista siempre y cuando el importe de las solicitudes de venta no exceda del 5% de los activos totales del Fondo el día de la operación
Liquidación de operaciones	Compra y venta 48 hrs hábiles después de su ejecución	Diferencial*	Nunca se ha aplicado

\*El fondo de inversión ante condiciones desordenadas de mercado u operaciones inusuales, podrá aplicar a las operaciones de compra-venta de sus acciones, un diferencial sobre el precio actualizado de valuación de dichas acciones, que haya determinado previamente, y conservarlo a favor de los inversionistas que permanecen en el Fondo.

## Prestadores de Servicios

Operadora	SURA Investment Management México S.A. de C.V. Sociedad Operadora de Fondos de Inversión
Distribuidora(s)	Para mayor información consultar prospecto de información
Valuadora	Operadora COVAF S.A. de C.V. Sociedad Operadora Limitada de Fondos de Inversión
Institución Calificadora de Valores	No Aplica

## Centro de Atención al Cliente

Contacto	Ejecutivo de atención a clientes
Número Telefónico	(55) 9177 1199 (55) 9138 8900 sin costo 01800 9177111 y 01800 2800808
Horario	8:30 a 18:00 horas

## Página(s) Electrónica(s)

Página de internet Operadora	www.suraim.com.mx www.suramexico.com/inversiones
Página de internet Distribuidora	Consultar Prospecto

## Advertencias

El fondo de inversión no cuenta con garantía alguna del PAB ni de la sociedad operadora ni del Grupo Financiero al que en su caso esta última pertenezca. La inversión en el fondo se encuentra respaldada hasta por el monto de su patrimonio.

La inscripción en el Registro Nacional de Valores tendrá efectos declarativos y no convalidan los actos jurídicos que sean nulos de conformidad con las leyes aplicables ni implican certificación sobre la bondad de los valores inscritos en el mismo o sobre la solvencia, liquidez o calidad crediticia del fondo de inversión.

Ningún intermediario financiero apoderado para celebrar operaciones con el público o cualquier otra persona está autorizado para proporcionar información o hacer declaración alguna adicional al contenido del presente documento o el prospecto de información al público inversionista por lo que deberán entenderse como no autorizadas por el fondo.

Para mayor información visite la página electrónica de nuestra operadora y/o distribuidora(s) donde podrá consultar el prospecto de información al público inversionista del fondo así como la información actualizada sobre la cartera de inversiones del fondo.

El presente documento y el prospecto de información al público inversionista son los únicos documentos de venta que reconoce el fondo de inversión como válidos.

## DOCUMENTO CON INFORMACIÓN CLAVE PARA LA INVERSIÓN

Administrado por SURA Investment Management México, S.A. de C.V., Sociedad Operadora de Fondos de Inversión.

SURA Patrimonial, S.A. de C.V., Fondo de Inversión de Renta Variable

Tipo	Renta Variable	Clase y Serie Accionaria	Posibles adquirientes	Montos mínimos de inversión (\$)
Categoría	Especializada en Renta Variable Nacional(ESRVN)	BM1	Personas Morales	Serie sin monto mínimo de inversión
Clave de pizarra	SURPAT			
Calificación	No Aplica			
Fecha de Autorización	15 de Diciembre de 2021			

**Importante:** El valor de una sociedad de inversión, cualquiera que sea su política de inversión, está sujeta a la fluctuación de los mercados, por lo que el inversionista puede obtener ganancias y pérdidas.

## Objetivo de Inversión

El objetivo del Fondo es obtener un mayor rendimiento respecto al mercado accionario nacional invirtiendo los recursos principalmente en valores títulos o documentos de renta variable en directo siendo principalmente en empresas mexicanas y a través de instrumentos derivados siempre y cuando sus subyacentes estén referidos a acciones de emisoras listadas en las bolsas de valores o al Índice de Precios y Cotizaciones (PC) o a través de fondos de inversión y/o mecanismos de inversión colectiva denominados Exchange Traded Fund (ETFs por sus siglas en inglés) y/o Títulos Referenciados a Acciones (TRACs) denominados en pesos Complementariamente el fondo puede invertir en reportos en valores de deuda valores estructurados depósitos bancarios de dinero a la vista valores extranjeros certificados bursátiles fiduciarios inmobiliarios (Fibras o Fideicomisos Hipotecarios) certificados bursátiles fiduciarios de inversión en energía infraestructura (Fibras E) SPACs derivados y préstamo de valores No existe plazo mínimo de permanencia no obstante se recomienda a los inversionistas que para lograr el objetivo de inversión permanezcan en el Fondo al menos tres años calendario

## Información Relevante

No existe información relevante a revelar

**Valor en riesgo (VaR) de la cartera de inversión respecto de sus activos netos: 4.80% con una probabilidad del 95%, siempre y cuando existan condiciones normales de mercado.**

Bajo condiciones normales de mercado la pérdida que en un escenario pesimista (5 en 100 veces) puede enfrentar la sociedad de inversión en un lapso de un día es de \$48 00 pesos por cada \$1000 00 pesos invertidos (Este dato es sólo una estimación las expectativas de pérdida podrán ser mayores incluso por el monto total de la inversión realizada)

## Desempeño Histórico

Serie accionaria BM1

Índice(s) de Referencia RT

BM1	Último Mes	Últimos 3 Meses	Últimos 12 Meses	2021	2020	2019
Rendimiento bruto	-6.95%	-13.98%	N/A	N/A	N/A	N/A
Rendimiento neto	-6.99%	-14.10%	N/A	N/A	N/A	N/A
Tasa libre de riesgo (Cetes 28 días)	7.24%	6.90%	N/A	N/A	N/A	N/A
Índice de Referencia	-8.13%	-14.74%	N/A	N/A	N/A	N/A

El rendimiento neto es después de comisiones y el que obtuvo el inversionista en el periodo

\*La tasa libre de riesgo es una tasa que no incluye descuentos por comisiones impuestos o cualquier otro gasto

El desempeño de la sociedad en el pasado no necesariamente es indicativo del desempeño que tendrá en el futuro

## Régimen y Política de Inversión

- a) Estrategia de administración Activa  
b) Lmites

	Min.	Max.
1. Acciones y valores de renta variable principalmente en empresas mexicanas y/o a través de instrumentos derivados siempre y cuando sus subyacentes estén referidos a acciones de emisoras listadas en la bolsa de valores o al Índice de Precios y Cotizaciones (IPC) de manera directa o a través de ETFs, TRACs o sociedades de inversión.	80%	100%
2. Instrumentos financieros derivados con base en su valor nominal.	0%	20%
3. Valores de fácil realización y/o valores con vencimiento menor a 3 meses.	5%	100%
4. Acciones de Sociedades de Inversión.	0%	100%
5. Mecanismos de inversión colectiva (ETFs & Trackers).	0%	100%
6. Instrumentos financieros derivados con base en su valor nominal.**	0%	50%

c) Política de inversión El fondo invertirá al menos el 80% de los recursos en valores títulos o documentos de renta variable en directo principalmente en empresas mexicanas y/o a través de instrumentos derivados siempre y cuando sus subyacentes estén referidos a acciones de emisoras listadas en la bolsa de valores o al Índice de Precios y Cotizaciones (PC) o a través de fondos de inversión y/o mecanismos de inversión colectiva denominados Exchange Traded Fund (ETFs por sus siglas en inglés) y/o Títulos Referenciados a Acciones (TRACs) denominados en pesos

El Fondo buscará a través de análisis fundamental valorar las acciones e instrumentos que componen el universo de inversión eligiendo o sobre ponderando aquellas que se consideran subvaluadas y descartando o sub ponderando aquellas sobrevaluadas considerando los riesgos respectivos El criterio de selección se basa en el potencial de apreciación de mediano y largo plazo tomando en cuenta principalmente la calidad del modelo de negocio la solidez de la estructura financiera la experiencia del equipo administrativo la perspectiva individual y sectorial las expectativas de crecimiento y la valuación actual Dado que la composición sectorial y por instrumento del portafolio puede diferir de aquella de su índice de referencia los rendimientos del fondo y el índice pueden ser significativamente distintos

d) Índice o base de referencia RT

e) El Fondo no invertirá en activos emitidos por sociedades del mismo consorcio empresarial al que está perteneciendo

f) El Fondo podrá realizar operaciones de préstamo de valores en calidad de prestamista así como en instrumentos financieros derivados valores estructurados y títulos fiduciarios de capital (CKDs)

g) El Fondo no invertirá en instrumentos respaldados por activos (ABS)

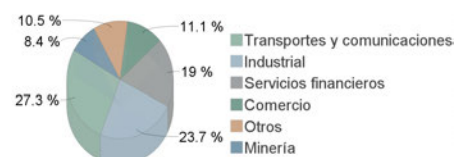
h) El fondo podrá realizar operaciones de préstamo de valores

## Composición de la Cartera de Inversión:

Principales inversiones en el mes de junio del 2022

	Clave de Pizarra	Emisora	Subyacente	Tipo	Monto (\$)	% Part
1	1_AMX_L	AMX		Renta Variable	440,941,165	16%
2	1_WALMEX_*	WALMEX		Renta Variable	280,613,452	10%
3	1_FEMSA_UBD	FEMSA		Renta Variable	274,718,641	10%
4	1_GFNORTE_O	GFNORTE		Renta Variable	270,713,321	10%
5	1_GMEXICO_B	GMEXICO		Renta Variable	224,963,481	8%
6	1_CEMEX_CPO	CEMEX		Renta Variable	108,770,844	4%
7	1B_NAFTRAC_ISHRS	NAFTRAC	Indices RV	Renta Variable	100,912,559	4%
8	1_ASUR_B	ASUR		Renta Variable	100,296,727	4%
9	1_TLEVISA_CPO	TELEVISA		Renta Variable	92,039,967	3%
10	1_BIMBO_A	BIMBO		Renta Variable	90,591,576	3%
Otros					765,983,566	28%
Total					2,750,545,301	100%

## Por Sector de Actividad Económica



## Comisiones y Remuneraciones por la Prestación de Servicios

### i) Comisiones Pagadas Directamente por el Cliente

Concepto	Serie más representativa			
	BM1		BF2	
	%	\$	%	\$
Incumplimiento del plazo mínimo de permanencia	N/A	N/A	N/A	N/A
Incumplimiento del saldo mínimo de Inversión	N/A	N/A	N/A	N/A
Compra de acciones	N/A	N/A	N/A	N/A
Venta de acciones	N/A	N/A	N/A	N/A
Servicio por asesoría	N/A	N/A	N/A	N/A
Servicio de custodia de Activos Objeto de Inversión	N/A	N/A	N/A	N/A
Servicio de administración de acciones	N/A	N/A	N/A	N/A
Otras	N/A	N/A	N/A	N/A
Total	N/A	N/A	N/A	N/A

\*Monto por cada \$1,000.00 invertidos

### ii) Comisiones Pagadas por el Fondo de Inversión

Concepto	Serie más representativa			
	BM1		BF2	
	%	\$	%	\$
Administración de activos	0.3853%	\$3.8532	3.0894%	\$30.8939
Administración Activos / sobre desempeño	0.0000%	0.0000	0.0000%	0.0000
Distribución de acciones	0.0000%	0.0000	0.0000%	0.0000
Valuación de acciones	0.0000%	0.0000	0.0063%	\$0.0630
Depósito de Activos Objeto de Inversión	0.0000%	0.0000	0.0063%	\$0.0630
Depósito de acciones	0.0000%	0.0000	0.0000%	0.0000
Contabilidad	0.0000%	0.0000	0.0038%	\$0.0378
Otras	0.0000%	0.0000	0.0164%	\$0.1638
Total	0.3853%	\$3.8532	3.1221%	\$31.2215

\*Monto por cada \$1,000.00 invertidos

\*\*Proveeduría de precios, mantenimiento de sistemas, custodia, cuotas a la BMV o alguna otra bolsa y CNBV, calificadora, auditoría, honorarios a abogados, en su caso.

### Información sobre comisiones y remuneraciones

Las comisiones por compra y venta de acciones pueden disminuir el monto total de su inversión. Esto implica que usted recibirá un monto menor después de una operación. Lo anterior junto con las comisiones pagadas por el fondo representa una reducción del rendimiento total que recibirá por su inversión en el fondo.

Algunos prestadores de servicios pueden establecer acuerdos con el fondo y ofrecerle descuentos por sus servicios. Para conocer de su existencia y el posible beneficio para usted pregunte con su distribuidor.

El prospecto de información contiene un mayor detalle de los conflictos de interés a los que pudiera estar sujeto.

## Política para la Compra-Venta de Acciones

Plazo mínimo de permanencia	No existe	Liquidez	Diaria.
Recepción de órdenes	Compra y Venta Todos los días hábiles	Horario	08:00 hrs a 14:00 hrs
Ejecución de operaciones	Compra y Venta Mismo día de la solicitud	Límites de recompra	Hasta el 100% de la tenencia de cada inversionista siempre y cuando el importe de las solicitudes de venta no exceda del 5% de los activos totales del Fondo el día de la operación
Liquidación de operaciones	Compra y venta 48 hrs hábiles después de su ejecución	Diferencial*	Nunca se ha aplicado

\*El fondo de inversión ante condiciones desordenadas de mercado u operaciones inusuales, podrá aplicar a las operaciones de compra-venta de sus acciones, un diferencial sobre el precio actualizado de valuación de dichas acciones, que haya determinado previamente, y conservarlo a favor de los inversionistas que permanecen en el Fondo.

## Prestadores de Servicios

Operadora	SURA Investment Management México S.A. de C.V. Sociedad Operadora de Fondos de Inversión
Distribuidora(s)	Para mayor información consultar prospecto de información
Valuadora	Operadora COVAF S.A. de C.V. Sociedad Operadora Limitada de Fondos de Inversión
Institución Calificadora de Valores	No Aplica

## Centro de Atención al Cliente

Contacto	Ejecutivo de atención a clientes
Número Telefónico	(55) 9177 1199 (55) 9138 8900 sin costo 01800 9177111 y 01800 2800808
Horario	8:30 a 18:00 horas

## Página(s) Electrónica(s)

Página de internet Operadora	www.suraim.com.mx www.suramexico.com/inversiones
Página de internet Distribuidora	Consultar Prospecto

## Advertencias

El fondo de inversión no cuenta con garantía alguna del PAB ni de la sociedad operadora ni del Grupo Financiero al que en su caso esta última pertenezca. La inversión en el fondo se encuentra respaldada hasta por el monto de su patrimonio.

La inscripción en el Registro Nacional de Valores tendrá efectos declarativos y no convalidan los actos jurídicos que sean nulos de conformidad con las leyes aplicables ni implican certificación sobre la bondad de los valores inscritos en el mismo o sobre la solvencia, liquidez o calidad crediticia del fondo de inversión.

Ningún intermediario financiero apoderado para celebrar operaciones con el público o cualquier otra persona está autorizado para proporcionar información o hacer declaración alguna adicional al contenido del presente documento o el prospecto de información al público inversionista por lo que deberán entenderse como no autorizadas por el fondo.

Para mayor información visite la página electrónica de nuestra operadora y/o distribuidora(s) donde podrá consultar el prospecto de información al público inversionista del fondo así como la información actualizada sobre la cartera de inversiones del fondo.

El presente documento y el prospecto de información al público inversionista son los únicos documentos de venta que reconoce el fondo de inversión como válidos.



## DOCUMENTO CON INFORMACIÓN CLAVE PARA LA INVERSIÓN

Administrado por SURA Investment Management México, S.A. de C.V., Sociedad Operadora de Fondos de Inversión.

SURA Patrimonial, S.A. de C.V., Fondo de Inversión de Renta Variable

Tipo	Renta Variable	Clase y Serie Accionaria	Posibles adquirientes	Montos mínimos de inversión (\$)
Categoría	Especializada en Renta Variable Nacional(ESRVN)	BM2	Personas Morales	Serie sin monto mínimo de inversión
Clave de pizarra	SURPAT			
Calificación	No Aplica			
Fecha de Autorización	15 de Diciembre de 2021			

**Importante:** El valor de una sociedad de inversión, cualquiera que sea su política de inversión, está sujeta a la fluctuación de los mercados, por lo que el inversionista puede obtener ganancias y pérdidas.

### Objetivo de Inversión

El objetivo del Fondo es obtener un mayor rendimiento respecto al mercado accionario nacional invirtiendo los recursos principalmente en valores t tulos o documentos de renta variable en directo siendo principalmente en empresas mexicanas y a través de instrumentos derivados siempre y cuando sus subyacentes estén referidos a acciones de emisoras listadas en las bolsas de valores o al Índice de Precios y Cotizaciones (PC) o a través de fondos de inversión y/o mecanismos de inversión colectiva denominados Exchange Traded Fund (ETFs por sus siglas en inglés) y/o T tulos Referenciados a Acciones (TRACs) denominados en pesos Complementariamente el fondo puede invertir en reportos en valores de deuda valores estructurados depósitos bancarios de dinero a la vista valores extranjeros certificados bursátiles fiduciarios inmobiliarios (Fibras o Fideicomisos Hipotecarios) certificados bursátiles fiduciarios de inversión en energía infraestructura (Fibras E) SPACs derivados y préstamo de valores No existe plazo mínimo de permanencia no obstante se recomienda a los inversionistas que para lograr el objetivo de inversión permanezcan en el Fondo al menos tres años calendario

### Información Relevante

No existe información relevante a revelar

**Valor en riesgo (VaR) de la cartera de inversión respecto de sus activos netos: 4.80% con una probabilidad del 95%, siempre y cuando existan condiciones normales de mercado.**

Bajo condiciones normales de mercado la pérdida que en un escenario pesimista (5 en 100 veces) puede enfrentar la sociedad de inversión en un lapso de un día es de \$48 00 pesos por cada \$1000 00 pesos invertidos (Este dato es sólo una estimación las expectativas de pérdida podrán ser mayores incluso por el monto total de la inversión realizada)

### Desempeño Histórico

Serie accionaria BM2

Índice(s) de Referencia RT

BM2	Último Mes	Últimos 3 Meses	Últimos 12 Meses	2021	2020	2019
Rendimiento bruto	-6.95%	-13.98%	-1.54%	23.75%	3.20%	5.56%
Rendimiento neto	-7.12%	-14.47%	-4.03%	20.33%	0.70%	5.50%
Tasa libre de riesgo (Cetes 28 días)	7.24%	6.90%	5.54%	4.42%	3.20%	5.56%
Índice de Referencia	-8.13%	-14.74%	-2.26%	24.38%	5.74%	6.95%

El rendimiento neto es después de comisiones y el que obtuvo el inversionista en el periodo

\*La tasa libre de riesgo es una tasa que no incluye descuentos por comisiones impuestos o cualquier otro gasto

El desempeño de la sociedad en el pasado no necesariamente es indicativo del desempeño que tendrá en el futuro

### Régimen y Política de Inversión

- a) Estrategia de administración Activa
- b) L mites

	Min.	Max.
1. Acciones y valores de renta variable principalmente en empresas mexicanas y/o a través de instrumentos derivados siempre y cuando sus subyacentes estén referidos a acciones de emisoras listadas en la bolsa de valores o al Índice de Precios y Cotizaciones (IPC) de manera directa o a través de ETFs, TRACs o sociedades de inversión.	80%	100%
2. Instrumentos financieros derivados con base en su valor nominal.	0%	20%
3. Valores de fácil realización y/o valores con vencimiento menor a 3 meses.	5%	100%
4. Acciones de Sociedades de Inversión.	0%	100%
5. Mecanismos de inversión colectiva (ETFs & Trackers).	0%	100%
6. Instrumentos financieros derivados con base en su valor nominal.**	0%	50%

c) Política de inversión El fondo invertirá al menos el 80% de los recursos en valores t tulos o documentos de renta variable endirecto principalmente en empresas mexicanas y/o a través de instrumentos derivados siempre y cuando sus subyacentes estén referidos a acciones de emisoras listadas en la bolsa de valores o al Índice de Precios y Cotizaciones (PC) o a través de fondos de inversión y/o mecanismos de inversión colectiva denominados Exchange Traded Fund (ETFs por sus siglas en inglés) y/o T tulos Referenciados a Acciones (TRACs) denominados en pesos

El Fondo buscará a través de análisis fundamental valorar las acciones e instrumentos que componen el universo de inversión eligiendo o sobre ponderando aquellas que se consideran subvaluadas y descartando o sub ponderando aquellas sobrevaluadas considerando los riesgos respectivos El criterio de selección se basa en el potencial de apreciación de mediano y largo plazo tomando en cuenta principalmente la calidad del modelo de negocio la solidez de la estructura financiera la experiencia del equipo administrativo la perspectiva individual y sectorial las expectativas de crecimiento y la valuación actual Dado que la composición sectorial y por instrumento del portafolio puede diferir de aquella de su índice de referencia los rendimientos del fondo y el índice pueden ser significativamente distintos

d) Índice o base de referencia RT

e) El Fondo no invertirá en activos emitidos por sociedades del mismo consorcio empresarial al que está perteneciendo

f) El Fondo podrá realizar operaciones de préstamo de valores en calidad de prestamista así como en instrumentos financieros derivados valores estructurados y t tulos fiduciarios de capital (CKDs)

g) El Fondo no invertirá en instrumentos respaldados por activos (ABS)

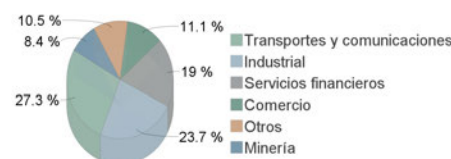
h) El fondo podrá realizar operaciones de préstamo de valores

### Composición de la Cartera de Inversión:

Principales inversiones en el mes de junio del 2022

Clave de Pizarra	Emisora	Subyacente	Tipo	Monto (\$)	% Part
1 1_AMX_L	AMX		Renta Variable	440,941,165	16%
2 1_WALMEX_*	WALMEX		Renta Variable	280,613,452	10%
3 1_FEMSA_UBD	FEMSA		Renta Variable	274,718,641	10%
4 1_GFNORTE_O	GFNORTE		Renta Variable	270,713,321	10%
5 1_GMEXICO_B	GMEXICO		Renta Variable	224,963,481	8%
6 1_CEMEX_CPO	CEMEX		Renta Variable	108,770,844	4%
7 1B_NAFTRAC_ISHRS	NAFTRAC	Indice RV	Renta Variable	100,912,559	4%
8 1_ASUR_B	ASUR		Renta Variable	100,296,727	4%
9 1_TLEVISA_CPO	TELEVISA		Renta Variable	92,039,967	3%
10 1_BIMBO_A	BIMBO		Renta Variable	90,591,576	3%
Otros				765,983,566	28%
Total				2,750,545,301	100%

### Por Sector de Actividad Económica



## Comisiones y Remuneraciones por la Prestación de Servicios

### i) Comisiones Pagadas Directamente por el Cliente

Concepto	Serie más representativa			
	BM2		BF2	
	%	\$	%	\$
Incumplimiento del plazo mínimo de permanencia	N/A	N/A	N/A	N/A
Incumplimiento del saldo mínimo de Inversión	N/A	N/A	N/A	N/A
Compra de acciones	N/A	N/A	N/A	N/A
Venta de acciones	N/A	N/A	N/A	N/A
Servicio por asesoría	N/A	N/A	N/A	N/A
Servicio de custodia de Activos Objeto de Inversión	N/A	N/A	N/A	N/A
Servicio de administración de acciones	N/A	N/A	N/A	N/A
Otras	N/A	N/A	N/A	N/A
Total	N/A	N/A	N/A	N/A

\*Monto por cada \$1,000.00 invertidos

### ii) Comisiones Pagadas por el Fondo de Inversión

Concepto	Serie más representativa			
	BM2		BF2	
	%	\$	%	\$
Administración de activos	2.0944%	\$20.9442	3.0894%	\$30.8939
Administración Activos / sobre desempeño	0.0000%	0.0000	0.0000%	0.0000
Distribución de acciones	0.0000%	0.0000	0.0000%	0.0000
Valuación de acciones	0.0000%	0.0000	0.0063%	\$0.0630
Depósito de Activos Objeto de Inversión	0.0000%	0.0000	0.0063%	\$0.0630
Depósito de acciones	0.0000%	0.0000	0.0000%	0.0000
Contabilidad	0.0000%	0.0000	0.0038%	\$0.0378
Otras	0.0000%	0.0000	0.0164%	\$0.1638
Total	2.0944%	\$20.9442	3.1221%	\$31.2215

\*Monto por cada \$1,000.00 invertidos

\*\*Proveeduría de precios, mantenimiento de sistemas, custodia, cuotas a la BMV o alguna otra bolsa y CNBV, calificadora, auditoría, honorarios a abogados, en su caso.

### Información sobre comisiones y remuneraciones

Las comisiones por compra y venta de acciones pueden disminuir el monto total de su inversión. Esto implica que usted recibirá un monto menor después de una operación. Lo anterior junto con las comisiones pagadas por el fondo representa una reducción del rendimiento total que recibirá por su inversión en el fondo.

Algunos prestadores de servicios pueden establecer acuerdos con el fondo y ofrecerle descuentos por sus servicios. Para conocer de su existencia y el posible beneficio para usted pregunte con su distribuidor.

El prospecto de información contiene un mayor detalle de los conflictos de interés a los que pudiera estar sujeto.

### Política para la Compra-Venta de Acciones

Plazo mínimo de permanencia	No existe	Liquidez	Diaria.
Recepción de órdenes	Compra y Venta Todos los días hábiles	Horario	08:00 hrs a 14:00 hrs
Ejecución de operaciones	Compra y Venta Mismo día de la solicitud	Límites de recompra	Hasta el 100% de la tenencia de cada inversionista siempre y cuando el importe de las solicitudes de venta no exceda del 5% de los activos totales del Fondo el día de la operación
Liquidación de operaciones	Compra y venta 48 hrs hábiles después de su ejecución	Diferencial*	Nunca se ha aplicado

\*El fondo de inversión ante condiciones desordenadas de mercado u operaciones inusuales, podrá aplicar a las operaciones de compra-venta de sus acciones, un diferencial sobre el precio actualizado de valuación de dichas acciones, que haya determinado previamente, y conservarlo a favor de los inversionistas que permanecen en el Fondo.

### Prestadores de Servicios

Operadora	SURA Investment Management México S.A. de C.V. Sociedad Operadora de Fondos de Inversión
Distribuidora(s)	Para mayor información consultar prospecto de información
Valuadora	Operadora COVAF S.A. de C.V. Sociedad Operadora Limitada de Fondos de Inversión
Institución Calificadora de Valores	No Aplica

### Centro de Atención al Cliente

Contacto	Ejecutivo de atención a clientes
Número Telefónico	(55) 9177 1199 (55) 9138 8900 sin costo 01800 9177111 y 01800 2800808
Horario	8:30 a 18:00 horas

### Página(s) Electrónica(s)

Página de internet Operadora	www.suraim.com.mx www.suramexico.com/inversiones
Página de internet Distribuidora	Consultar Prospecto

### Advertencias

El fondo de inversión no cuenta con garantía alguna del PAB ni de la sociedad operadora ni del Grupo Financiero al que en su caso esta última pertenezca. La inversión en el fondo se encuentra respaldada hasta por el monto de su patrimonio.

La inscripción en el Registro Nacional de Valores tendrá efectos declarativos y no convalidan los actos jurídicos que sean nulos de conformidad con las leyes aplicables ni implican certificación sobre la bondad de los valores inscritos en el mismo o sobre la solvencia, liquidez o calidad crediticia del fondo de inversión.

Ningún intermediario financiero apoderado para celebrar operaciones con el público o cualquier otra persona está autorizado para proporcionar información o hacer declaración alguna adicional al contenido del presente documento o el prospecto de información al público inversionista por lo que deberán entenderse como no autorizadas por el fondo.

Para mayor información visite la página electrónica de nuestra operadora y/o distribuidora(s) donde podrá consultar el prospecto de información al público inversionista del fondo así como la información actualizada sobre la cartera de inversiones del fondo.

El presente documento y el prospecto de información al público inversionista son los únicos documentos de venta que reconoce el fondo de inversión como válidos.

## DOCUMENTO CON INFORMACIÓN CLAVE PARA LA INVERSIÓN

Administrado por SURA Investment Management México, S.A. de C.V., Sociedad Operadora de Fondos de Inversión.

SURA Patrimonial, S.A. de C.V., Fondo de Inversión de Renta Variable

Tipo	Renta Variable	Clase y Serie Accionaria	Posibles adquirientes	Montos mínimos de inversión (\$)
Categoría	Especializada en Renta Variable Nacional(ESRVN)	BOEO	Personas Morales No Sujetas a Retención	Serie sin monto mínimo de inversión
Clave de pizarra	SURPAT			
Calificación	No Aplica			
Fecha de Autorización	15 de Diciembre de 2021			

**Importante:** El valor de una sociedad de inversión, cualquiera que sea su política de inversión, está sujeta a la fluctuación de los mercados, por lo que el inversionista puede obtener ganancias y pérdidas.

### Objetivo de Inversión

El objetivo del Fondo es obtener un mayor rendimiento respecto al mercado accionario nacional invirtiendo los recursos principalmente en valores títulos o documentos de renta variable en directo siendo principalmente en empresas mexicanas y a través de instrumentos derivados siempre y cuando sus subyacentes estén referidos a acciones de emisoras listadas en las bolsas de valores o al Índice de Precios y Cotizaciones (PC) o a través de fondos de inversión y/o mecanismos de inversión colectiva denominados Exchange Traded Fund (ETFs por sus siglas en inglés) y/o Títulos Referenciados a Acciones (TRACs) denominados en pesos Complementariamente el fondo puede invertir en reportos en valores de deuda valores estructurados depósitos bancarios de dinero a la vista valores extranjeros certificados bursátiles fiduciarios inmobiliarios (Fibras o Fideicomisos Hipotecarios) certificados bursátiles fiduciarios de inversión en energía infraestructura (Fibras E) SPACs derivados y préstamo de valores No existe plazo mínimo de permanencia no obstante se recomienda a los inversionistas que para lograr el objetivo de inversión permanezcan en el Fondo al menos tres años calendario

### Información Relevante

No existe información relevante a revelar

**Valor en riesgo (VaR) de la cartera de inversión respecto de sus activos netos: 4.80% con una probabilidad del 95%, siempre y cuando existan condiciones normales de mercado.**

Bajo condiciones normales de mercado la pérdida que en un escenario pesimista (5 en 100 veces) puede enfrentar la sociedad de inversión en un lapso de un día es de \$48 00 pesos por cada \$1000 00 pesos invertidos (Este dato es sólo una estimación las expectativas de pérdida podrán ser mayores incluso por el monto total de la inversión realizada)

### Desempeño Histórico

Serie accionaria BOEO

Índice(s) de Referencia RT

BOEO	Último Mes	Últimos 3 Meses	Últimos 12 Meses	2021	2020	2019
Rendimiento bruto	-6.95%	-13.98%	-1.57%	23.51%	3.20%	5.56%
Rendimiento neto	-6.97%	-14.02%	-1.82%	23.23%	3.13%	8.00%
Tasa libre de riesgo (Cetes 28 días)	7.24%	6.90%	5.54%	4.42%	3.20%	5.56%
Índice de Referencia	-8.13%	-14.74%	-2.26%	24.38%	5.74%	6.95%

El rendimiento neto es después de comisiones y el que obtuvo el inversionista en el periodo

\*La tasa libre de riesgo es una tasa que no incluye descuentos por comisiones impuestos o cualquier otro gasto

El desempeño de la sociedad en el pasado no necesariamente es indicativo del desempeño que tendrá en el futuro

### Régimen y Política de Inversión

- a) Estrategia de administración Activa
- b) Lmites

	Min.	Max.
1. Acciones y valores de renta variable principalmente en empresas mexicanas y/o a través de instrumentos derivados siempre y cuando sus subyacentes estén referidos a acciones de emisoras listadas en la bolsa de valores o al Índice de Precios y Cotizaciones (IPC) de manera directa o a través de ETFs, TRACs o sociedades de inversión.	80%	100%
2. Instrumentos financieros derivados con base en su valor nominal.	0%	20%
3. Valores de fácil realización y/o valores con vencimiento menor a 3 meses.	5%	100%
4. Acciones de Sociedades de Inversión.	0%	100%
5. Mecanismos de inversión colectiva (ETFs & Trackers).	0%	100%
6. Instrumentos financieros derivados con base en su valor nominal.**	0%	50%

c) Política de inversión El fondo invertirá al menos el 80% de los recursos en valores títulos o documentos de renta variable en directo principalmente en empresas mexicanas y/o a través de instrumentos derivados siempre y cuando sus subyacentes estén referidos a acciones de emisoras listadas en la bolsa de valores o al Índice de Precios y Cotizaciones (PC) o a través de fondos de inversión y/o mecanismos de inversión colectiva denominados Exchange Traded Fund (ETFs por sus siglas en inglés) y/o Títulos Referenciados a Acciones (TRACs) denominados en pesos

El Fondo buscará a través de análisis fundamental valorar las acciones e instrumentos que componen el universo de inversión eligiendo o sobre ponderando aquellas que se consideran subvaluadas y descartando o sub ponderando aquellas sobrevaluadas considerando los riesgos respectivos El criterio de selección se basa en el potencial de apreciación de mediano y largo plazo tomando en cuenta principalmente la calidad del modelo de negocio la solidez de la estructura financiera la experiencia del equipo administrativo la perspectiva individual y sectorial las expectativas de crecimiento y la valuación actual Dado que la composición sectorial y por instrumento del portafolio puede diferir de aquella de su índice de referencia los rendimientos del fondo y el índice pueden ser significativamente distintos

d) Índice o base de referencia RT

e) El Fondo no invertirá en activos emitidos por sociedades del mismo consorcio empresarial al que está perteneciendo

f) El Fondo podrá realizar operaciones de préstamo de valores en calidad de prestamista así como en instrumentos financieros derivados valores estructurados y títulos fiduciarios de capital (CKDs)

g) El Fondo no invertirá en instrumentos respaldados por activos (ABS)

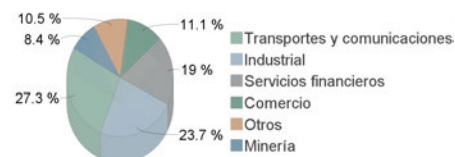
h) El fondo podrá realizar operaciones de préstamo de valores

### Composición de la Cartera de Inversión:

Principales inversiones en el mes de junio del 2022

Clave de Pizarra	Emisora	Subyacente	Tipo	Monto (\$)	% Part
1 1_AMX_L	AMX		Renta Variable	440,941,165	16%
2 1_WALMEX_*	WALMEX		Renta Variable	280,613,452	10%
3 1_FEMSA_UBD	FEMSA		Renta Variable	274,718,641	10%
4 1_GFNORTE_O	GFNORTE		Renta Variable	270,713,321	10%
5 1_GMEXICO_B	GMEXICO		Renta Variable	224,963,481	8%
6 1_CEMEX_CPO	CEMEX		Renta Variable	108,770,844	4%
7 1B_NAFTRAC_ISHRS	NAFTRAC	Indice RV	Renta Variable	100,912,559	4%
8 1_ASUR_B	ASUR		Renta Variable	100,296,727	4%
9 1_TLEVISIA_CPO	TELEVISIA		Renta Variable	92,039,967	3%
10 1_BIMBO_A	BIMBO		Renta Variable	90,591,576	3%
Otros				765,983,566	28%
Total				2,750,545,301	100%

### Por Sector de Actividad Económica



## Comisiones y Remuneraciones por la Prestación de Servicios

### i) Comisiones Pagadas Directamente por el Cliente

Concepto	Serie más representativa			
	BOE0		BF2	
	%	\$	%	\$
Incumplimiento del plazo mínimo de permanencia	N/A	N/A	N/A	N/A
Incumplimiento del saldo mínimo de Inversión	N/A	N/A	N/A	N/A
Compra de acciones	N/A	N/A	N/A	N/A
Venta de acciones	N/A	N/A	N/A	N/A
Servicio por asesoría	N/A	N/A	N/A	N/A
Servicio de custodia de Activos Objeto de Inversión	N/A	N/A	N/A	N/A
Servicio de administración de acciones	N/A	N/A	N/A	N/A
Otras	N/A	N/A	N/A	N/A
Total	N/A	N/A	N/A	N/A

\*Monto por cada \$1,000.00 invertidos

### ii) Comisiones Pagadas por el Fondo de Inversión

Concepto	Serie más representativa			
	BOE0		BF2	
	%	\$	%	\$
Administración de activos	0.0000%	0.0000	3.0894%	\$30.8939
Administración Activos / sobre desempeño	0.0000%	0.0000	0.0000%	0.0000
Distribución de acciones	0.0000%	0.0000	0.0000%	0.0000
Valuación de acciones	0.0064%	\$0.0644	0.0063%	\$0.0630
Depósito de Activos Objeto de Inversión	0.0065%	\$0.0650	0.0063%	\$0.0630
Depósito de acciones	0.0000%	0.0000	0.0000%	0.0000
Contabilidad	0.0039%	\$0.0390	0.0038%	\$0.0378
Otras	0.0159%	\$0.1590	0.0164%	\$0.1638
Total	0.0327%	\$0.3275	3.1221%	\$31.2215

\*Monto por cada \$1,000.00 invertidos

\*\*Proveeduría de precios, mantenimiento de sistemas, custodia, cuotas a la BMV o alguna otra bolsa y CNBV, calificadora, auditoría, honorarios a abogados, en su caso.

### Información sobre comisiones y remuneraciones

Las comisiones por compra y venta de acciones pueden disminuir el monto total de su inversión. Esto implica que usted recibirá un monto menor después de una operación. Lo anterior junto con las comisiones pagadas por el fondo representa una reducción del rendimiento total que recibirá por su inversión en el fondo.

Algunos prestadores de servicios pueden establecer acuerdos con el fondo y ofrecerle descuentos por sus servicios. Para conocer de su existencia y el posible beneficio para usted pregunte con su distribuidor.

El prospecto de información contiene un mayor detalle de los conflictos de interés a los que pudiera estar sujeto.

## Política para la Compra-Venta de Acciones

Plazo mínimo de permanencia	No existe	Liquidez	Diaria.
Recepción de órdenes	Compra y Venta Todos los días hábiles	Horario	08:00 hrs a 14:00 hrs
Ejecución de operaciones	Compra y Venta Mismo día de la solicitud	Límites de recompra	Hasta el 100% de la tenencia de cada inversionista siempre y cuando el importe de las solicitudes de venta no exceda del 5% de los activos totales del Fondo el día de la operación
Liquidación de operaciones	Compra y venta 48 hrs hábiles después de su ejecución	Diferencial*	Nunca se ha aplicado

\*El fondo de inversión ante condiciones desordenadas de mercado u operaciones inusuales, podrá aplicar a las operaciones de compra-venta de sus acciones, un diferencial sobre el precio actualizado de valuación de dichas acciones, que haya determinado previamente, y conservarlo a favor de los inversionistas que permanecen en el Fondo.

## Prestadores de Servicios

Operadora	SURA Investment Management México S.A. de C.V. Sociedad Operadora de Fondos de Inversión
Distribuidora(s)	Para mayor información consultar prospecto de información
Valuadora	Operadora COVAF S.A. de C.V. Sociedad Operadora Limitada de Fondos de Inversión
Institución Calificadora de Valores	No Aplica

## Centro de Atención al Cliente

Contacto	Ejecutivo de atención a clientes
Número Telefónico	(55) 9177 1199 (55) 9138 8900 sin costo 01800 9177111 y 01800 2800808
Horario	8:30 a 18:00 horas

## Página(s) Electrónica(s)

Página de internet Operadora	www.suraim.com.mx www.suramexico.com/inversiones
Página de internet Distribuidora	Consultar Prospecto

## Advertencias

El fondo de inversión no cuenta con garantía alguna del PAB ni de la sociedad operadora ni del Grupo Financiero al que en su caso esta última pertenezca. La inversión en el fondo se encuentra respaldada hasta por el monto de su patrimonio.

La inscripción en el Registro Nacional de Valores tendrá efectos declarativos y no convalidan los actos jurídicos que sean nulos de conformidad con las leyes aplicables ni implican certificación sobre la bondad de los valores inscritos en el mismo o sobre la solvencia, liquidez o calidad crediticia del fondo de inversión.

Ningún intermediario financiero apoderado para celebrar operaciones con el público o cualquier otra persona está autorizado para proporcionar información o hacer declaración alguna adicional al contenido del presente documento o el prospecto de información al público inversionista por lo que deberán entenderse como no autorizadas por el fondo.

Para mayor información visite la página electrónica de nuestra operadora y/o distribuidora(s) donde podrá consultar el prospecto de información al público inversionista del fondo así como la información actualizada sobre la cartera de inversiones del fondo.

El presente documento y el prospecto de información al público inversionista son los únicos documentos de venta que reconoce el fondo de inversión como válidos.

## DOCUMENTO CON INFORMACIÓN CLAVE PARA LA INVERSIÓN

Administrado por SURA Investment Management México, S.A. de C.V., Sociedad Operadora de Fondos de Inversión.

SURA Patrimonial, S.A. de C.V., Fondo de Inversión de Renta Variable

Tipo	Renta Variable	Clase y Serie Accionaria	Posibles adquirientes	Montos mínimos de inversión (\$)
Categoría	Especializada en Renta Variable Nacional(ESRVN)	BOE1	Personas Morales No Sujetas a Retención	Serie sin monto mínimo de inversión
Clave de pizarra	SURPAT			
Calificación	No Aplica			
Fecha de Autorización	15 de Diciembre de 2021			

**Importante:** El valor de una sociedad de inversión, cualquiera que sea su política de inversión, está sujeta a la fluctuación de los mercados, por lo que el inversionista puede obtener ganancias y pérdidas.

### Objetivo de Inversión

El objetivo del Fondo es obtener un mayor rendimiento respecto al mercado accionario nacional invirtiendo los recursos principalmente en valores t tulos o documentos de renta variable en directo siendo principalmente en empresas mexicanas y a través de instrumentos derivados siempre y cuando sus subyacentes estén referidos a acciones de emisoras listadas en las bolsas de valores o al Índice de Precios y Cotizaciones (PC) o a través de fondos de inversión y/o mecanismos de inversión colectiva denominados Exchange Traded Fund (ETFs por sus siglas en inglés) y/o T tulos Referenciados a Acciones (TRACs) denominados en pesos Complementariamente el fondo puede invertir en reportos en valores de deuda valores estructurados depósitos bancarios de dinero a la vista valores extranjeros certificados bursátiles fiduciarios inmobiliarios (Fibras o Fideicomisos Hipotecarios) certificados bursátiles fiduciarios de inversión en energía infraestructura (Fibras E) SPACs derivados y préstamo de valores No existe plazo mínimo de permanencia no obstante se recomienda a los inversionistas que para lograr el objetivo de inversión permanezcan en el Fondo al menos tres años calendario

### Información Relevante

No existe información relevante a revelar

**Valor en riesgo (VaR) de la cartera de inversión respecto de sus activos netos: 4.80% con una probabilidad del 95%, siempre y cuando existan condiciones normales de mercado.**

Bajo condiciones normales de mercado la pérdida que en un escenario pesimista (5 en 100 veces) puede enfrentar la sociedad de inversión en un lapso de un día es de \$48 00 pesos por cada \$1000 00 pesos invertidos (Este dato es sólo una estimación las expectativas de pérdida podrán ser mayores incluso por el monto total de la inversión realizada)

### Desempeño Histórico

Serie accionaria BOE1

Índice(s) de Referencia RT

BOE1	Último Mes	Últimos 3 Meses	Últimos 12 Meses	2021	2020	2019
Rendimiento bruto	-6.95%	-13.98%	-1.52%	23.51%	3.20%	5.56%
Rendimiento neto	-6.99%	-14.08%	-1.85%	23.23%	3.13%	8.00%
Tasa libre de riesgo (Cetes 28 días)	7.24%	6.90%	5.54%	4.42%	3.20%	5.56%
Índice de Referencia	-8.13%	-14.74%	-2.26%	24.38%	5.74%	6.95%

El rendimiento neto es después de comisiones y el que obtuvo el inversionista en el periodo

\*La tasa libre de riesgo es una tasa que no incluye descuentos por comisiones impuestos o cualquier otro gasto

El desempeño de la sociedad en el pasado no necesariamente es indicativo del desempeño que tendrá en el futuro

### Régimen y Política de Inversión

- a) Estrategia de administración Activa
- b) L mites

	Min.	Max.
1. Acciones y valores de renta variable principalmente en empresas mexicanas y/o a través de instrumentos derivados siempre y cuando sus subyacentes estén referidos a acciones de emisoras listadas en la bolsa de valores o al Índice de Precios y Cotizaciones (IPC) de manera directa o a través de ETFs, TRACs o sociedades de inversión.	80%	100%
2. Instrumentos financieros derivados con base en su valor nominal.	0%	20%
3. Valores de fácil realización y/o valores con vencimiento menor a 3 meses.	5%	100%
4. Acciones de Sociedades de Inversión.	0%	100%
5. Mecanismos de inversión colectiva (ETFs & Trackers).	0%	100%
6. Instrumentos financieros derivados con base en su valor nominal.**	0%	50%

c) Política de inversión El fondo invertirá al menos el 80% de los recursos en valores t tulos o documentos de renta variable endirecto principalmente en empresas mexicanas y/o a través de instrumentos derivados siempre y cuando sus subyacentes estén referidos a acciones de emisoras listadas en la bolsa de valores o al Índice de Precios y Cotizaciones (PC) o a través de fondos de inversión y/o mecanismos de inversión colectiva denominados Exchange Traded Fund (ETFs por sus siglas en inglés) y/o T tulos Referenciados a Acciones (TRACs) denominados en pesos

El Fondo buscará a través de análisis fundamental valorar las acciones e instrumentos que componen el universo de inversión eligiendo o sobre ponderando aquellas que se consideran subvaluadas y descartando o sub ponderando aquellas sobrevaluadas considerando los riesgos respectivos El criterio de selección se basa en el potencial de apreciación de mediano y largo plazo tomando en cuenta principalmente la calidad del modelo de negocio la solidez de la estructura financiera la experiencia del equipo administrativo la perspectiva individual y sectorial las expectativas de crecimiento y la valuación actual Dado que la composición sectorial y por instrumento del portafolio puede diferir de aquella de su índice de referencia los rendimientos del fondo y el índice pueden ser significativamente distintos

d) Índice o base de referencia RT

e) El Fondo no invertirá en activos emitidos por sociedades del mismo consorcio empresarial al que está perteneciendo

f) El Fondo podrá realizar operaciones de préstamo de valores en calidad de prestamista así como en instrumentos financieros derivados valores estructurados y t tulos fiduciarios de capital (CKDs)

g) El Fondo no invertirá en instrumentos respaldados por activos (ABS)

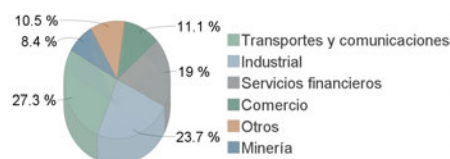
h) El fondo podrá realizar operaciones de préstamo de valores

### Composición de la Cartera de Inversión:

Principales inversiones en el mes de junio del 2022

Clave de Pizarra	Emisora	Subyacente	Tipo	Monto (\$)	% Part
1 1_AMX_L	AMX		Renta Variable	440,941,165	16%
2 1_WALMEX_*	WALMEX		Renta Variable	280,613,452	10%
3 1_FEMSA_UBD	FEMSA		Renta Variable	274,718,641	10%
4 1_GFNORTE_O	GFNORTE		Renta Variable	270,713,321	10%
5 1_GMEXICO_B	GMEXICO		Renta Variable	224,963,481	8%
6 1_CEMEX_CPO	CEMEX		Renta Variable	108,770,844	4%
7 1B_NAFTRAC_ISHRS	NAFTRAC	Indices RV	Renta Variable	100,912,559	4%
8 1_ASUR_B	ASUR		Renta Variable	100,296,727	4%
9 1_TLEVISIA_CPO	TELEVISIA		Renta Variable	92,039,967	3%
10 1_BIMBO_A	BIMBO		Renta Variable	90,591,576	3%
Otros				765,983,566	28%
Total				2,750,545,301	100%

### Por Sector de Actividad Económica



## Comisiones y Remuneraciones por la Prestación de Servicios

### i) Comisiones Pagadas Directamente por el Cliente

Concepto	Serie más representativa			
	BOE1		BF2	
	%	\$	%	\$
Incumplimiento del plazo mínimo de permanencia	N/A	N/A	N/A	N/A
Incumplimiento del saldo mínimo de Inversión	N/A	N/A	N/A	N/A
Compra de acciones	N/A	N/A	N/A	N/A
Venta de acciones	N/A	N/A	N/A	N/A
Servicio por asesoría	N/A	N/A	N/A	N/A
Servicio de custodia de Activos Objeto de Inversión	N/A	N/A	N/A	N/A
Servicio de administración de acciones	N/A	N/A	N/A	N/A
Otras	N/A	N/A	N/A	N/A
Total	N/A	N/A	N/A	N/A

\*Monto por cada \$1,000.00 invertidos

### ii) Comisiones Pagadas por el Fondo de Inversión

Concepto	Serie más representativa			
	BOE1		BF2	
	%	\$	%	\$
Administración de activos	0.2575%	\$2.5748	3.0894%	\$30.8939
Administración Activos / sobre desempeño	0.0000%	0.0000	0.0000%	0.0000
Distribución de acciones	0.0000%	0.0000	0.0000%	0.0000
Valuación de acciones	0.0000%	0.0000	0.0063%	\$0.0630
Depósito de Activos Objeto de Inversión	0.0000%	0.0000	0.0063%	\$0.0630
Depósito de acciones	0.0000%	0.0000	0.0000%	0.0000
Contabilidad	0.0000%	0.0000	0.0038%	\$0.0378
Otras	0.0000%	0.0000	0.0164%	\$0.1638
Total	0.2575%	\$2.5748	3.1221%	\$31.2215

\*Monto por cada \$1,000.00 invertidos

\*\*Proveeduría de precios, mantenimiento de sistemas, custodia, cuotas a la BMV o alguna otra bolsa y CNBV, calificadora, auditoría, honorarios a abogados, en su caso.

### Información sobre comisiones y remuneraciones

Las comisiones por compra y venta de acciones pueden disminuir el monto total de su inversión. Esto implica que usted recibirá un monto menor después de una operación. Lo anterior junto con las comisiones pagadas por el fondo representa una reducción del rendimiento total que recibirá por su inversión en el fondo.

Algunos prestadores de servicios pueden establecer acuerdos con el fondo y ofrecerle descuentos por sus servicios. Para conocer de su existencia y el posible beneficio para usted pregunte con su distribuidor.

El prospecto de información contiene un mayor detalle de los conflictos de interés a los que pudiera estar sujeto.

## Política para la Compra-Venta de Acciones

Plazo mínimo de permanencia	No existe	Liquidez	Diaria.
Recepción de órdenes	Compra y Venta Todos los días hábiles	Horario	08:00 hrs a 14:00 hrs
Ejecución de operaciones	Compra y Venta Mismo día de la solicitud	Límites de recompra	Hasta el 100% de la tenencia de cada inversionista siempre y cuando el importe de las solicitudes de venta no exceda del 5% de los activos totales del Fondo el día de la operación
Liquidación de operaciones	Compra y venta 48 hrs hábiles después de su ejecución	Diferencial*	Nunca se ha aplicado

\*El fondo de inversión ante condiciones desordenadas de mercado u operaciones inusuales, podrá aplicar a las operaciones de compra-venta de sus acciones, un diferencial sobre el precio actualizado de valuación de dichas acciones, que haya determinado previamente, y conservarlo a favor de los inversionistas que permanecen en el Fondo.

## Prestadores de Servicios

Operadora	SURA Investment Management México S.A. de C.V. Sociedad Operadora de Fondos de Inversión
Distribuidora(s)	Para mayor información consultar prospecto de información
Valuadora	Operadora COVAF S.A. de C.V. Sociedad Operadora Limitada de Fondos de Inversión
Institución Calificadora de Valores	No Aplica

## Centro de Atención al Cliente

Contacto	Ejecutivo de atención a clientes
Número Telefónico	(55) 9177 1199 (55) 9138 8900 sin costo 01800 9177111 y 01800 2800808
Horario	8:30 a 18:00 horas

## Página(s) Electrónica(s)

Página de internet Operadora	www.suraim.com.mx www.suramexico.com/inversiones
Página de internet Distribuidora	Consultar Prospecto

## Advertencias

El fondo de inversión no cuenta con garantía alguna del PAB ni de la sociedad operadora ni del Grupo Financiero al que en su caso esta última pertenezca. La inversión en el fondo se encuentra respaldada hasta por el monto de su patrimonio.

La inscripción en el Registro Nacional de Valores tendrá efectos declarativos y no convalidan los actos jurídicos que sean nulos de conformidad con las leyes aplicables ni implican certificación sobre la bondad de los valores inscritos en el mismo o sobre la solvencia, liquidez o calidad crediticia del fondo de inversión.

Ningún intermediario financiero apoderado para celebrar operaciones con el público o cualquier otra persona está autorizado para proporcionar información o hacer declaración alguna adicional al contenido del presente documento o el prospecto de información al público inversionista por lo que deberán entenderse como no autorizadas por el fondo.

Para mayor información visite la página electrónica de nuestra operadora y/o distribuidora(s) donde podrá consultar el prospecto de información al público inversionista del fondo así como la información actualizada sobre la cartera de inversiones del fondo.

El presente documento y el prospecto de información al público inversionista son los únicos documentos de venta que reconoce el fondo de inversión como válidos.

## DOCUMENTO CON INFORMACIÓN CLAVE PARA LA INVERSIÓN

Administrado por SURA Investment Management México, S.A. de C.V., Sociedad Operadora de Fondos de Inversión.

SURA Patrimonial, S.A. de C.V., Fondo de Inversión de Renta Variable

Tipo	Renta Variable	Clase y Serie Accionaria	Posibles adquirientes	Montos mínimos de inversión (\$)
Categoría	Especializada en Renta Variable Nacional(ESRVN)	BOE2	Personas Morales No Sujetas a Retención	Serie sin monto mínimo de inversión
Clave de pizarra	SURPAT			
Calificación	No Aplica			
Fecha de Autorización	15 de Diciembre de 2021			

**Importante:** El valor de una sociedad de inversión, cualquiera que sea su política de inversión, está sujeta a la fluctuación de los mercados, por lo que el inversionista puede obtener ganancias y pérdidas.

## Objetivo de Inversión

El objetivo del Fondo es obtener un mayor rendimiento respecto al mercado accionario nacional invirtiendo los recursos principalmente en valores títulos o documentos de renta variable en directo siendo principalmente en empresas mexicanas y a través de instrumentos derivados siempre y cuando sus subyacentes estén referidos a acciones de emisoras listadas en las bolsas de valores o al Índice de Precios y Cotizaciones (PC) o a través de fondos de inversión y/o mecanismos de inversión colectiva denominados Exchange Traded Fund (ETFs por sus siglas en inglés) y/o Títulos Referenciados a Acciones (TRACs) denominados en pesos Complementariamente el fondo puede invertir en reportos en valores de deuda valores estructurados depósitos bancarios de dinero a la vista valores extranjeros certificados bursátiles fiduciarios inmobiliarios (Fibras o Fideicomisos Hipotecarios) certificados bursátiles fiduciarios de inversión en energía infraestructura (Fibras E) SPACs derivados y préstamo de valores No existe plazo mínimo de permanencia no obstante se recomienda a los inversionistas que para lograr el objetivo de inversión permanezcan en el Fondo al menos tres años calendario

## Información Relevante

No existe información relevante a revelar

**Valor en riesgo (VaR) de la cartera de inversión respecto de sus activos netos: 4.80% con una probabilidad del 95%, siempre y cuando existan condiciones normales de mercado.**

Bajo condiciones normales de mercado la pérdida que en un escenario pesimista (5 en 100 veces) puede enfrentar la sociedad de inversión en un lapso de un día es de \$48 00 pesos por cada \$1000 00 pesos invertidos (Este dato es sólo una estimación las expectativas de pérdida podrán ser mayores incluso por el monto total de la inversión realizada)

## Desempeño Histórico

Serie accionaria BOE2

Índice(s) de Referencia RT

BOE2	Último Mes	Últimos 3 Meses	Últimos 12 Meses	2021	2020	2019
Rendimiento bruto	-6.95%	-13.98%	-1.57%	23.51%	3.20%	5.56%
Rendimiento neto	-7.01%	-14.15%	-2.39%	22.52%	2.54%	7.38%
Tasa libre de riesgo (Cetes 28 días)	7.24%	6.90%	5.54%	4.42%	3.20%	5.56%
Índice de Referencia	-8.13%	-14.74%	-2.26%	24.38%	5.74%	6.95%

El rendimiento neto es después de comisiones y el que obtuvo el inversionista en el periodo

\*La tasa libre de riesgo es una tasa que no incluye descuentos por comisiones impuestos o cualquier otro gasto

El desempeño de la sociedad en el pasado no necesariamente es indicativo del desempeño que tendrá en el futuro

## Régimen y Política de Inversión

- a) Estrategia de administración Activa  
b) Lmites

	Min.	Max.
1. Acciones y valores de renta variable principalmente en empresas mexicanas y/o a través de instrumentos derivados siempre y cuando sus subyacentes estén referidos a acciones de emisoras listadas en la bolsa de valores o al Índice de Precios y Cotizaciones (IPC) de manera directa o a través de ETFs, TRACs o sociedades de inversión.	80%	100%
2. Instrumentos financieros derivados con base en su valor nominal.	0%	20%
3. Valores de fácil realización y/o valores con vencimiento menor a 3 meses.	5%	100%
4. Acciones de Sociedades de Inversión.	0%	100%
5. Mecanismos de inversión colectiva (ETFs & Trackers).	0%	100%
6. Instrumentos financieros derivados con base en su valor nominal.**	0%	50%

c) Política de inversión El fondo invertirá al menos el 80% de los recursos en valores títulos o documentos de renta variable endirecto principalmente en empresas mexicanas y/o a través de instrumentos derivados siempre y cuando sus subyacentes estén referidos a acciones de emisoras listadas en la bolsa de valores o al Índice de Precios y Cotizaciones (PC) o a través de fondos de inversión y/o mecanismos de inversión colectiva denominados Exchange Traded Fund (ETFs por sus siglas en inglés) y/o Títulos Referenciados a Acciones (TRACs) denominados en pesos

El Fondo buscará a través de análisis fundamental valorar las acciones e instrumentos que componen el universo de inversión eligiendo o sobreponderando aquellas que se consideran subvaluadas y descartando o subponderando aquellas sobrevaluadas considerando los riesgos respectivos El criterio de selección se basa en el potencial de apreciación de mediano y largo plazo tomando en cuenta principalmente la calidad del modelo de negocio la solidez de la estructura financiera la experiencia del equipo administrativo la perspectiva individual y sectorial las expectativas de crecimiento y la valuación actual Dado que la composición sectorial y por instrumento del portafolio puede diferir de aquella de su índice de referencia los rendimientos del fondo y el índice pueden ser significativamente distintos

d) Índice o base de referencia RT

e) El Fondo no invertirá en activos emitidos por sociedades del mismo consorcio empresarial al que está perteneciendo

f) El Fondo podrá realizar operaciones de préstamo de valores en calidad de prestamista así como en instrumentos financieros derivados valores estructurados y títulos fiduciarios de capital (CKDs)

g) El Fondo no invertirá en instrumentos respaldados por activos (ABS)

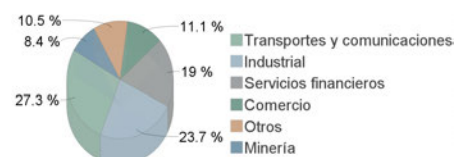
h) El fondo podrá realizar operaciones de préstamo de valores

## Composición de la Cartera de Inversión:

Principales inversiones en el mes de junio del 2022

Clave de Pizarra	Emisora	Subyacente	Tipo	Monto (\$)	% Part
1 1_AMX_L	AMX		Renta Variable	440,941,165	16%
2 1_WALMEX_*	WALMEX		Renta Variable	280,613,452	10%
3 1_FEMSA_UBD	FEMSA		Renta Variable	274,718,641	10%
4 1_GFNORTE_O	GFNORTE		Renta Variable	270,713,321	10%
5 1_GMEXICO_B	GMEXICO		Renta Variable	224,963,481	8%
6 1_CEMEX_CPO	CEMEX		Renta Variable	108,770,844	4%
7 1B_NAFTRAC_ISHRS	NAFTRAC	Indíces RV	Renta Variable	100,912,559	4%
8 1_ASUR_B	ASUR		Renta Variable	100,296,727	4%
9 1_TLEVISIA_CPO	TELEVISIA		Renta Variable	92,039,967	3%
10 1_BIMBO_A	BIMBO		Renta Variable	90,591,576	3%
Otros				765,983,566	28%
Total				2,750,545,301	100%

## Por Sector de Actividad Económica



## Comisiones y Remuneraciones por la Prestación de Servicios

### i) Comisiones Pagadas Directamente por el Cliente

Concepto	Serie más representativa			
	BOE2		BF2	
	%	\$	%	\$
Incumplimiento del plazo mínimo de permanencia	N/A	N/A	N/A	N/A
Incumplimiento del saldo mínimo de Inversión	N/A	N/A	N/A	N/A
Compra de acciones	N/A	N/A	N/A	N/A
Venta de acciones	N/A	N/A	N/A	N/A
Servicio por asesoría	N/A	N/A	N/A	N/A
Servicio de custodia de Activos Objeto de Inversión	N/A	N/A	N/A	N/A
Servicio de administración de acciones	N/A	N/A	N/A	N/A
Otras	N/A	N/A	N/A	N/A
Total	N/A	N/A	N/A	N/A

\*Monto por cada \$1,000.00 invertidos

### ii) Comisiones Pagadas por el Fondo de Inversión

Concepto	Serie más representativa			
	BOE2		BF2	
	%	\$	%	\$
Administración de activos	0.5721%	\$5.7208	3.0894%	\$30.8939
Administración Activos / sobre desempeño	0.0000%	0.0000	0.0000%	0.0000
Distribución de acciones	0.0000%	0.0000	0.0000%	0.0000
Valuación de acciones	0.0064%	\$0.0643	0.0063%	\$0.0630
Depósito de Activos Objeto de Inversión	0.0065%	\$0.0648	0.0063%	\$0.0630
Depósito de acciones	0.0000%	0.0000	0.0000%	0.0000
Contabilidad	0.0039%	\$0.0389	0.0038%	\$0.0378
Otras	0.0158%	\$0.1584	0.0164%	\$0.1638
Total	0.6047%	\$6.0472	3.1221%	\$31.2215

\*Monto por cada \$1,000.00 invertidos

\*\*Proveeduría de precios, mantenimiento de sistemas, custodia, cuotas a la BMV o alguna otra bolsa y CNBV, calificadora, auditoría, honorarios a abogados, en su caso.

### Información sobre comisiones y remuneraciones

Las comisiones por compra y venta de acciones pueden disminuir el monto total de su inversión. Esto implica que usted recibirá un monto menor después de una operación. Lo anterior junto con las comisiones pagadas por el fondo representa una reducción del rendimiento total que recibirá por su inversión en el fondo.

Algunos prestadores de servicios pueden establecer acuerdos con el fondo y ofrecerle descuentos por sus servicios. Para conocer de su existencia y el posible beneficio para usted pregunte con su distribuidor.

El prospecto de información contiene un mayor detalle de los conflictos de interés a los que pudiera estar sujeto.

## Política para la Compra-Venta de Acciones

Plazo mínimo de permanencia	No existe	Liquidez	Diaria.
Recepción de órdenes	Compra y Venta Todos los días hábiles	Horario	08:00 hrs a 14:00 hrs
Ejecución de operaciones	Compra y Venta Mismo día de la solicitud	Límites de recompra	Hasta el 100% de la tenencia de cada inversionista siempre y cuando el importe de las solicitudes de venta no exceda del 5% de los activos totales del Fondo el día de la operación
Liquidación de operaciones	Compra y venta 48 hrs hábiles después de su ejecución	Diferencial*	Nunca se ha aplicado

\*El fondo de inversión ante condiciones desordenadas de mercado u operaciones inusuales, podrá aplicar a las operaciones de compra-venta de sus acciones, un diferencial sobre el precio actualizado de valuación de dichas acciones, que haya determinado previamente, y conservarlo a favor de los inversionistas que permanecen en el Fondo.

## Prestadores de Servicios

Operadora	SURA Investment Management México S.A. de C.V. Sociedad Operadora de Fondos de Inversión
Distribuidora(s)	Para mayor información consultar prospecto de información
Valuadora	Operadora COVAF S.A. de C.V. Sociedad Operadora Limitada de Fondos de Inversión
Institución Calificadora de Valores	No Aplica

## Centro de Atención al Cliente

Contacto	Ejecutivo de atención a clientes
Número Telefónico	(55) 9177 1199 (55) 9138 8900 sin costo 01800 9177111 y 01800 2800808
Horario	8:30 a 18:00 horas

## Página(s) Electrónica(s)

Página de internet Operadora	www.suraim.com.mx www.suramexico.com/inversiones
Página de internet Distribuidora	Consultar Prospecto

## Advertencias

El fondo de inversión no cuenta con garantía alguna del PAB ni de la sociedad operadora ni del Grupo Financiero al que en su caso esta última pertenezca. La inversión en el fondo se encuentra respaldada hasta por el monto de su patrimonio.

La inscripción en el Registro Nacional de Valores tendrá efectos declarativos y no convalidan los actos jurídicos que sean nulos de conformidad con las leyes aplicables ni implican certificación sobre la bondad de los valores inscritos en el mismo o sobre la solvencia, liquidez o calidad crediticia del fondo de inversión.

Ningún intermediario financiero apoderado para celebrar operaciones con el público o cualquier otra persona está autorizado para proporcionar información o hacer declaración alguna adicional al contenido del presente documento o el prospecto de información al público inversionista por lo que deberán entenderse como no autorizadas por el fondo.

Para mayor información visite la página electrónica de nuestra operadora y/o distribuidora(s) donde podrá consultar el prospecto de información al público inversionista del fondo así como la información actualizada sobre la cartera de inversiones del fondo.

El presente documento y el prospecto de información al público inversionista son los únicos documentos de venta que reconoce el fondo de inversión como válidos.



## DOCUMENTO CON INFORMACIÓN CLAVE PARA LA INVERSIÓN

Administrado por SURA Investment Management México, S.A. de C.V., Sociedad Operadora de Fondos de Inversión.

SURA Patrimonial, S.A. de C.V., Fondo de Inversión de Renta Variable

Tipo	Renta Variable	Clase y Serie Accionaria	Posibles adquirientes	Montos mínimos de inversión (\$)
Categoría	Especializada en Renta Variable Nacional(ESRVN)	BOE3	Personas Morales No Sujetas a Retención	Serie sin monto mínimo de inversión
Clave de pizarra	SURPAT			
Calificación	No Aplica			
Fecha de Autorización	15 de Diciembre de 2021			

**Importante:** El valor de una sociedad de inversión, cualquiera que sea su política de inversión, está sujeta a la fluctuación de los mercados, por lo que el inversionista puede obtener ganancias y pérdidas.

### Objetivo de Inversión

El objetivo del Fondo es obtener un mayor rendimiento respecto al mercado accionario nacional invirtiendo los recursos principalmente en valores títulos o documentos de renta variable en directo siendo principalmente en empresas mexicanas y a través de instrumentos derivados siempre y cuando sus subyacentes estén referidos a acciones de emisoras listadas en las bolsas de valores o al Índice de Precios y Cotizaciones (PC) o a través de fondos de inversión y/o mecanismos de inversión colectiva denominados Exchange Traded Fund (ETFs por sus siglas en inglés) y/o Títulos Referenciados a Acciones (TRACs) denominados en pesos Complementariamente el fondo puede invertir en reportos en valores de deuda valores estructurados depósitos bancarios de dinero a la vista valores extranjeros certificados bursátiles fiduciarios inmobiliarios (Fibras o Fideicomisos Hipotecarios) certificados bursátiles fiduciarios de inversión en energía infraestructura (Fibras E) SPACs derivados y préstamo de valores No existe plazo mínimo de permanencia no obstante se recomienda a los inversionistas que para lograr el objetivo de inversión permanezcan en el Fondo al menos tres años calendario

### Información Relevante

No existe información relevante a revelar

**Valor en riesgo (VaR) de la cartera de inversión respecto de sus activos netos: 4.80% con una probabilidad del 95%, siempre y cuando existan condiciones normales de mercado.**

Bajo condiciones normales de mercado la pérdida que en un escenario pesimista (5 en 100 veces) puede enfrentar la sociedad de inversión en un lapso de un día es de \$48 00 pesos por cada \$1000 00 pesos invertidos (Este dato es sólo una estimación las expectativas de pérdida podrán ser mayores incluso por el monto total de la inversión realizada)

### Desempeño Histórico

Serie accionaria BOE3

Índice(s) de Referencia RT

BOE3	Último Mes	Últimos 3 Meses	Últimos 12 Meses	2021	2020	2019
Rendimiento bruto	-6.95%	-13.98%	-1.57%	23.51%	3.20%	5.56%
Rendimiento neto	-7.03%	-14.21%	-2.87%	21.81%	1.94%	6.76%
Tasa libre de riesgo (Cetes 28 días)	7.24%	6.90%	5.54%	4.42%	3.20%	5.56%
Índice de Referencia	-8.13%	-14.74%	-2.26%	24.38%	5.74%	6.95%

El rendimiento neto es después de comisiones y el que obtuvo el inversionista en el periodo

\*La tasa libre de riesgo es una tasa que no incluye descuentos por comisiones impuestos o cualquier otro gasto

El desempeño de la sociedad en el pasado no necesariamente es indicativo del desempeño que tendrá en el futuro

### Régimen y Política de Inversión

- a) Estrategia de administración Activa
- b) Lmites

	Min.	Max.
1. Acciones y valores de renta variable principalmente en empresas mexicanas y/o a través de instrumentos derivados siempre y cuando sus subyacentes estén referidos a acciones de emisoras listadas en la bolsa de valores o al Índice de Precios y Cotizaciones (IPC) de manera directa o a través de ETFs, TRACs o sociedades de inversión.	80%	100%
2. Instrumentos financieros derivados con base en su valor nominal.	0%	20%
3. Valores de fácil realización y/o valores con vencimiento menor a 3 meses.	5%	100%
4. Acciones de Sociedades de Inversión.	0%	100%
5. Mecanismos de inversión colectiva (ETFs & Trackers).	0%	100%
6. Instrumentos financieros derivados con base en su valor nominal.**	0%	50%

c) Política de inversión El fondo invertirá al menos el 80% de los recursos en valores títulos o documentos de renta variable endirecto principalmente en empresas mexicanas y/o a través de instrumentos derivados siempre y cuando sus subyacentes estén referidos a acciones de emisoras listadas en la bolsa de valores o al Índice de Precios y Cotizaciones (PC) o a través de fondos de inversión y/o mecanismos de inversión colectiva denominados Exchange Traded Fund (ETFs por sus siglas en inglés) y/o Títulos Referenciados a Acciones (TRACs) denominados en pesos

El Fondo buscará a través de análisis fundamental valorar las acciones e instrumentos que componen el universo de inversión eligiendo o sobre ponderando aquellas que se consideran subvaluadas y descartando o sub ponderando aquellas sobrevaluadas considerando los riesgos respectivos El criterio de selección se basa en el potencial de apreciación de mediano y largo plazo tomando en cuenta principalmente la calidad del modelo de negocio la solidez de la estructura financiera la experiencia del equipo administrativo la perspectiva individual y sectorial las expectativas de crecimiento y la valuación actual Dado que la composición sectorial y por instrumento del portafolio puede diferir de aquella de su índice de referencia los rendimientos del fondo y el índice pueden ser significativamente distintos

d) Índice o base de referencia RT

e) El Fondo no invertirá en activos emitidos por sociedades del mismo consorcio empresarial al que está perteneciendo

f) El Fondo podrá realizar operaciones de préstamo de valores en calidad de prestamista así como en instrumentos financieros derivados valores estructurados y títulos fiduciarios de capital (CKDs)

g) El Fondo no invertirá en instrumentos respaldados por activos (ABS)

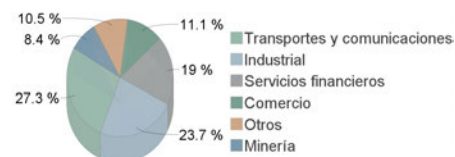
h) El fondo podrá realizar operaciones de préstamo de valores

### Composición de la Cartera de Inversión:

Principales inversiones en el mes de junio del 2022

Clave de Pizarra	Emisora	Subyacente	Tipo	Monto (\$)	% Part
1 1_AMX_L	AMX		Renta Variable	440,941,165	16%
2 1_WALMEX_*	WALMEX		Renta Variable	280,613,452	10%
3 1_FEMSA_UBD	FEMSA		Renta Variable	274,718,641	10%
4 1_GFNORTE_O	GFNORTE		Renta Variable	270,713,321	10%
5 1_GMEXICO_B	GMEXICO		Renta Variable	224,963,481	8%
6 1_CEMEX_CPO	CEMEX		Renta Variable	108,770,844	4%
7 1B_NAFTRAC_ISHRS	NAFTRAC	Indicé RV	Renta Variable	100,912,559	4%
8 1_ASUR_B	ASUR		Renta Variable	100,296,727	4%
9 1_TLEVISIA_CPO	TELEVISIA		Renta Variable	92,039,967	3%
10 1_BIMBO_A	BIMBO		Renta Variable	90,591,576	3%
Otros				765,983,566	28%
Total				2,750,545,301	100%

### Por Sector de Actividad Económica



## Comisiones y Remuneraciones por la Prestación de Servicios

### i) Comisiones Pagadas Directamente por el Cliente

Concepto	Serie más representativa			
	BOE3		BF2	
	%	\$	%	\$
Incumplimiento del plazo mínimo de permanencia	N/A	N/A	N/A	N/A
Incumplimiento del saldo mínimo de Inversión	N/A	N/A	N/A	N/A
Compra de acciones	N/A	N/A	N/A	N/A
Venta de acciones	N/A	N/A	N/A	N/A
Servicio por asesoría	N/A	N/A	N/A	N/A
Servicio de custodia de Activos Objeto de Inversión	N/A	N/A	N/A	N/A
Servicio de administración de acciones	N/A	N/A	N/A	N/A
Otras	N/A	N/A	N/A	N/A
Total	N/A	N/A	N/A	N/A

\*Monto por cada \$1,000.00 invertidos

### ii) Comisiones Pagadas por el Fondo de Inversión

Concepto	Serie más representativa			
	BOE3		BF2	
	%	\$	%	\$
Administración de activos	0.8581%	\$8.5810	3.0894%	\$30.8939
Administración Activos / sobre desempeño	0.0000%	0.0000	0.0000%	0.0000
Distribución de acciones	0.0000%	0.0000	0.0000%	0.0000
Valuación de acciones	0.0064%	\$0.0640	0.0063%	\$0.0630
Depósito de Activos Objeto de Inversión	0.0065%	\$0.0650	0.0063%	\$0.0630
Depósito de acciones	0.0000%	0.0000	0.0000%	0.0000
Contabilidad	0.0040%	\$0.0398	0.0038%	\$0.0378
Otras	0.0159%	\$0.1591	0.0164%	\$0.1638
Total	0.8909%	\$8.9089	3.1221%	\$31.2215

\*Monto por cada \$1,000.00 invertidos

\*\*Proveeduría de precios, mantenimiento de sistemas, custodia, cuotas a la BMV o alguna otra bolsa y CNBV, calificadora, auditoría, honorarios a abogados, en su caso.

### Información sobre comisiones y remuneraciones

Las comisiones por compra y venta de acciones pueden disminuir el monto total de su inversión. Esto implica que usted recibirá un monto menor después de una operación. Lo anterior junto con las comisiones pagadas por el fondo representa una reducción del rendimiento total que recibirá por su inversión en el fondo.

Algunos prestadores de servicios pueden establecer acuerdos con el fondo y ofrecerle descuentos por sus servicios. Para conocer de su existencia y el posible beneficio para usted pregunte con su distribuidor.

El prospecto de información contiene un mayor detalle de los conflictos de interés a los que pudiera estar sujeto.

## Política para la Compra-Venta de Acciones

Plazo mínimo de permanencia	No existe	Liquidez	Diaria.
Recepción de órdenes	Compra y Venta Todos los días hábiles	Horario	08:00 hrs a 14:00 hrs
Ejecución de operaciones	Compra y Venta Mismo día de la solicitud	Límites de recompra	Hasta el 100% de la tenencia de cada inversionista siempre y cuando el importe de las solicitudes de venta no exceda del 5% de los activos totales del Fondo el día de la operación
Liquidación de operaciones	Compra y venta 48 hrs hábiles después de su ejecución	Diferencial*	Nunca se ha aplicado

\*El fondo de inversión ante condiciones desordenadas de mercado u operaciones inusuales, podrá aplicar a las operaciones de compra-venta de sus acciones, un diferencial sobre el precio actualizado de valuación de dichas acciones, que haya determinado previamente, y conservarlo a favor de los inversionistas que permanecen en el Fondo.

## Prestadores de Servicios

Operadora	SURA Investment Management México S.A. de C.V. Sociedad Operadora de Fondos de Inversión
Distribuidora(s)	Para mayor información consultar prospecto de información
Valuadora	Operadora COVAF S.A. de C.V. Sociedad Operadora Limitada de Fondos de Inversión
Institución Calificadora de Valores	No Aplica

## Centro de Atención al Cliente

Contacto	Ejecutivo de atención a clientes
Número Telefónico	(55) 9177 1199 (55) 9138 8900 sin costo 01800 9177111 y 01800 2800808
Horario	8:30 a 18:00 horas

## Página(s) Electrónica(s)

Página de internet Operadora	www.suraim.com.mx www.suramexico.com/inversiones
Página de internet Distribuidora	Consultar Prospecto

## Advertencias

El fondo de inversión no cuenta con garantía alguna del PAB ni de la sociedad operadora ni del Grupo Financiero al que en su caso esta última pertenezca. La inversión en el fondo se encuentra respaldada hasta por el monto de su patrimonio.

La inscripción en el Registro Nacional de Valores tendrá efectos declarativos y no convalidan los actos jurídicos que sean nulos de conformidad con las leyes aplicables ni implican certificación sobre la bondad de los valores inscritos en el mismo o sobre la solvencia, liquidez o calidad crediticia del fondo de inversión.

Ningún intermediario financiero apoderado para celebrar operaciones con el público o cualquier otra persona está autorizado para proporcionar información o hacer declaración alguna adicional al contenido del presente documento o el prospecto de información al público inversionista por lo que deberán entenderse como no autorizadas por el fondo.

Para mayor información visite la página electrónica de nuestra operadora y/o distribuidora(s) donde podrá consultar el prospecto de información al público inversionista del fondo así como la información actualizada sobre la cartera de inversiones del fondo.

El presente documento y el prospecto de información al público inversionista son los únicos documentos de venta que reconoce el fondo de inversión como válidos.

## DOCUMENTO CON INFORMACIÓN CLAVE PARA LA INVERSIÓN

Administrado por SURA Investment Management México, S.A. de C.V., Sociedad Operadora de Fondos de Inversión.

SURA Patrimonial, S.A. de C.V., Fondo de Inversión de Renta Variable

Tipo	Renta Variable	Clase y Serie Accionaria	Posibles adquirientes	Montos mínimos de inversión (\$)
Categoría	Especializada en Renta Variable Nacional(ESRVN)	BOE4	Personas Morales No Sujetas a Retención	Serie sin monto mínimo de inversión
Clave de pizarra	SURPAT			
Calificación	No Aplica			
Fecha de Autorización	15 de Diciembre de 2021			

**Importante:** El valor de una sociedad de inversión, cualquiera que sea su política de inversión, está sujeta a la fluctuación de los mercados, por lo que el inversionista puede obtener ganancias y pérdidas.

### Objetivo de Inversión

El objetivo del Fondo es obtener un mayor rendimiento respecto al mercado accionario nacional invirtiendo los recursos principalmente en valores títulos o documentos de renta variable en directo siendo principalmente en empresas mexicanas y a través de instrumentos derivados siempre y cuando sus subyacentes estén referidos a acciones de emisoras listadas en las bolsas de valores o al Índice de Precios y Cotizaciones (PC) o a través de fondos de inversión y/o mecanismos de inversión colectiva denominados Exchange Traded Fund (ETFs por sus siglas en inglés) y/o Títulos Referenciados a Acciones (TRACs) denominados en pesos Complementariamente el fondo puede invertir en reportos en valores de deuda valores estructurados depósitos bancarios de dinero a la vista valores extranjeros certificados bursátiles fiduciarios inmobiliarios (Fibras o Fideicomisos Hipotecarios) certificados bursátiles fiduciarios de inversión en energía infraestructura (Fibras E) SPACs derivados y préstamo de valores No existe plazo mínimo de permanencia no obstante se recomienda a los inversionistas que para lograr el objetivo de inversión permanezcan en el Fondo al menos tres años calendario

### Información Relevante

No existe información relevante a revelar

**Valor en riesgo (VaR) de la cartera de inversión respecto de sus activos netos: 4.80% con una probabilidad del 95%, siempre y cuando existan condiciones normales de mercado.**

Bajo condiciones normales de mercado la pérdida que en un escenario pesimista (5 en 100 veces) puede enfrentar la sociedad de inversión en un lapso de un día es de \$48 00 pesos por cada \$1000 00 pesos invertidos (Este dato es sólo una estimación las expectativas de pérdida podrán ser mayores incluso por el monto total de la inversión realizada)

### Desempeño Histórico

Serie accionaria BOE4

Índice(s) de Referencia RT

BOE4	Último Mes	Últimos 3 Meses	Últimos 12 Meses	2021	2020	2019
Rendimiento bruto	-6.95%	-13.98%	-1.57%	23.51%	3.20%	5.56%
Rendimiento neto	-7.05%	-14.27%	-3.74%	20.41%	0.77%	5.52%
Tasa libre de riesgo (Cetes 28 días)	7.24%	6.90%	5.54%	4.42%	3.20%	5.56%
Índice de Referencia	-8.13%	-14.74%	-2.26%	24.38%	5.74%	6.95%

El rendimiento neto es después de comisiones y el que obtuvo el inversionista en el periodo

\*La tasa libre de riesgo es una tasa que no incluye descuentos por comisiones impuestos o cualquier otro gasto

El desempeño de la sociedad en el pasado no necesariamente es indicativo del desempeño que tendrá en el futuro

### Régimen y Política de Inversión

- a) Estrategia de administración Activa
- b) Lmites

Min. Max.

- Acciones y valores de renta variable principalmente en empresas mexicanas y/o a través de instrumentos derivados siempre y cuando sus subyacentes estén referidos a acciones de emisoras listadas en la bolsa de valores o al Índice de Precios y Cotizaciones (IPC) de manera directa o a través de ETFs, TRACs o sociedades de inversión. 80% 100%
- Instrumentos financieros derivados con base en su valor nominal. 0% 20%
- Valores de fácil realización y/o valores con vencimiento menor a 3 meses. 5% 100%
- Acciones de Sociedades de Inversión. 0% 100%
- Mecanismos de inversión colectiva (ETFs & Trackers). 0% 100%
- Instrumentos financieros derivados con base en su valor nominal.\*\* 0% 50%

c) Política de inversión El fondo invertirá al menos el 80% de los recursos en valores títulos o documentos de renta variable en directo principalmente en empresas mexicanas y/o a través de instrumentos derivados siempre y cuando sus subyacentes estén referidos a acciones de emisoras listadas en la bolsa de valores o al Índice de Precios y Cotizaciones (PC) o a través de fondos de inversión y/o mecanismos de inversión colectiva denominados Exchange Traded Fund (ETFs por sus siglas en inglés) y/o Títulos Referenciados a Acciones (TRACs) denominados en pesos

El Fondo buscará a través de análisis fundamental valorar las acciones e instrumentos que componen el universo de inversión eligiendo o sobre ponderando aquellas que se consideran subvaluadas y descartando o sub ponderando aquellas sobrevaluadas considerando los riesgos respectivos El criterio de selección se basa en el potencial de apreciación de mediano y largo plazo tomando en cuenta principalmente la calidad del modelo de negocio la solidez de la estructura financiera la experiencia del equipo administrativo la perspectiva individual y sectorial las expectativas de crecimiento y la valuación actual Dado que la composición sectorial y por instrumento del portafolio puede diferir de aquella de su índice de referencia los rendimientos del fondo y el índice pueden ser significativamente distintos

d) Índice o base de referencia RT

e) El Fondo no invertirá en activos emitidos por sociedades del mismo consorcio empresarial al que está perteneciendo

f) El Fondo podrá realizar operaciones de préstamo de valores en calidad de prestamista así como en instrumentos financieros derivados valores estructurados y títulos fiduciarios de capital (CKDs)

g) El Fondo no invertirá en instrumentos respaldados por activos (ABS)

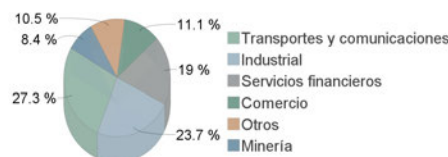
h) El fondo podrá realizar operaciones de préstamo de valores

### Composición de la Cartera de Inversión:

Principales inversiones en el mes de junio del 2022

Clave de Pizarra	Emisora	Subyacente	Tipo	Monto (\$)	% Part
1 1_AMX_L	AMX		Renta Variable	440,941,165	16%
2 1_WALMEX_*	WALMEX		Renta Variable	280,613,452	10%
3 1_FEMSA_UBD	FEMSA		Renta Variable	274,718,641	10%
4 1_GFNORTE_O	GFNORTE		Renta Variable	270,713,321	10%
5 1_GMEXICO_B	GMEXICO		Renta Variable	224,963,481	8%
6 1_CEMEX_CPO	CEMEX		Renta Variable	108,770,844	4%
7 1B_NAFTRAC_ISHRS	NAFTRAC	Indice RV	Renta Variable	100,912,559	4%
8 1_ASUR_B	ASUR		Renta Variable	100,296,727	4%
9 1_TLEVISA_CPO	TELEVISA		Renta Variable	92,039,967	3%
10 1_BIMBO_A	BIMBO		Renta Variable	90,591,576	3%
Otros				765,983,566	28%
Total				2,750,545,301	100%

### Por Sector de Actividad Económica



## Comisiones y Remuneraciones por la Prestación de Servicios

### i) Comisiones Pagadas Directamente por el Cliente

Concepto	Serie más representativa			
	BOE4		BF2	
	%	\$	%	\$
Incumplimiento del plazo mínimo de permanencia	N/A	N/A	N/A	N/A
Incumplimiento del saldo mínimo de Inversión	N/A	N/A	N/A	N/A
Compra de acciones	N/A	N/A	N/A	N/A
Venta de acciones	N/A	N/A	N/A	N/A
Servicio por asesoría	N/A	N/A	N/A	N/A
Servicio de custodia de Activos Objeto de Inversión	N/A	N/A	N/A	N/A
Servicio de administración de acciones	N/A	N/A	N/A	N/A
Otras	N/A	N/A	N/A	N/A
Total	N/A	N/A	N/A	N/A

\*Monto por cada \$1,000.00 invertidos

### ii) Comisiones Pagadas por el Fondo de Inversión

Concepto	Serie más representativa			
	BOE4		BF2	
	%	\$	%	\$
Administración de activos	1.1442%	\$11.4416	3.0894%	\$30.8939
Administración Activos / sobre desempeño	0.0000%	0.0000	0.0000%	0.0000
Distribución de acciones	0.0000%	0.0000	0.0000%	0.0000
Valuación de acciones	0.0064%	\$0.0642	0.0063%	\$0.0630
Depósito de Activos Objeto de Inversión	0.0065%	\$0.0647	0.0063%	\$0.0630
Depósito de acciones	0.0000%	0.0000	0.0000%	0.0000
Contabilidad	0.0039%	\$0.0389	0.0038%	\$0.0378
Otras	0.0158%	\$0.1580	0.0164%	\$0.1638
Total	1.1767%	\$11.7674	3.1221%	\$31.2215

\*Monto por cada \$1,000.00 invertidos

\*\*Proveeduría de precios, mantenimiento de sistemas, custodia, cuotas a la BMV o alguna otra bolsa y CNBV, calificadora, auditoría, honorarios a abogados, en su caso.

### Información sobre comisiones y remuneraciones

Las comisiones por compra y venta de acciones pueden disminuir el monto total de su inversión. Esto implica que usted recibirá un monto menor después de una operación. Lo anterior junto con las comisiones pagadas por el fondo representa una reducción del rendimiento total que recibirá por su inversión en el fondo.

Algunos prestadores de servicios pueden establecer acuerdos con el fondo y ofrecerle descuentos por sus servicios. Para conocer de su existencia y el posible beneficio para usted pregunte con su distribuidor.

El prospecto de información contiene un mayor detalle de los conflictos de interés a los que pudiera estar sujeto.

## Política para la Compra-Venta de Acciones

Plazo mínimo de permanencia	No existe	Liquidez	Diaria.
Recepción de órdenes	Compra y Venta Todos los días hábiles	Horario	08:00 hrs a 14:00 hrs
Ejecución de operaciones	Compra y Venta Mismo día de la solicitud	Límites de recompra	Hasta el 100% de la tenencia de cada inversionista siempre y cuando el importe de las solicitudes de venta no exceda del 5% de los activos totales del Fondo el día de la operación
Liquidación de operaciones	Compra y venta 48 hrs hábiles después de su ejecución	Diferencial*	Nunca se ha aplicado

\*El fondo de inversión ante condiciones desordenadas de mercado u operaciones inusuales, podrá aplicar a las operaciones de compra-venta de sus acciones, un diferencial sobre el precio actualizado de valuación de dichas acciones, que haya determinado previamente, y conservarlo a favor de los inversionistas que permanecen en el Fondo.

## Prestadores de Servicios

Operadora	SURA Investment Management México S.A. de C.V. Sociedad Operadora de Fondos de Inversión
Distribuidora(s)	Para mayor información consultar prospecto de información
Valuadora	Operadora COVAF S.A. de C.V. Sociedad Operadora Limitada de Fondos de Inversión
Institución Calificadora de Valores	No Aplica

## Centro de Atención al Cliente

Contacto	Ejecutivo de atención a clientes
Número Telefónico	(55) 9177 1199 (55) 9138 8900 sin costo 01800 9177111 y 01800 2800808
Horario	8:30 a 18:00 horas

## Página(s) Electrónica(s)

Página de internet Operadora	www.suraim.com.mx www.suramexico.com/inversiones
Página de internet Distribuidora	Consultar Prospecto

## Advertencias

El fondo de inversión no cuenta con garantía alguna del PAB ni de la sociedad operadora ni del Grupo Financiero al que en su caso esta última pertenezca. La inversión en el fondo se encuentra respaldada hasta por el monto de su patrimonio.

La inscripción en el Registro Nacional de Valores tendrá efectos declarativos y no convalidan los actos jurídicos que sean nulos de conformidad con las leyes aplicables ni implican certificación sobre la bondad de los valores inscritos en el mismo o sobre la solvencia, liquidez o calidad crediticia del fondo de inversión.

Ningún intermediario financiero apoderado para celebrar operaciones con el público o cualquier otra persona está autorizado para proporcionar información o hacer declaración alguna adicional al contenido del presente documento o el prospecto de información al público inversionista por lo que deberán entenderse como no autorizadas por el fondo.

Para mayor información visite la página electrónica de nuestra operadora y/o distribuidora(s) donde podrá consultar el prospecto de información al público inversionista del fondo así como la información actualizada sobre la cartera de inversiones del fondo.

El presente documento y el prospecto de información al público inversionista son los únicos documentos de venta que reconoce el fondo de inversión como válidos.

## DOCUMENTO CON INFORMACIÓN CLAVE PARA LA INVERSIÓN

Administrado por SURA Investment Management México, S.A. de C.V., Sociedad Operadora de Fondos de Inversión.

SURA Patrimonial, S.A. de C.V., Fondo de Inversión de Renta Variable

Tipo	Renta Variable	Clase y Serie Accionaria	Posibles adquirientes	Montos mínimos de inversión (\$)
Categoría	Especializada en Renta Variable Nacional(ESRVN)	BOE5	Personas Morales No Sujetas a Retención	Serie sin monto mínimo de inversión
Clave de pizarra	SURPAT			
Calificación	No Aplica			
Fecha de Autorización	15 de Diciembre de 2021			

**Importante:** El valor de una sociedad de inversión, cualquiera que sea su política de inversión, está sujeta a la fluctuación de los mercados, por lo que el inversionista puede obtener ganancias y pérdidas.

### Objetivo de Inversión

El objetivo del Fondo es obtener un mayor rendimiento respecto al mercado accionario nacional invirtiendo los recursos principalmente en valores títulos o documentos de renta variable en directo siendo principalmente en empresas mexicanas y a través de instrumentos derivados siempre y cuando sus subyacentes estén referidos a acciones de emisoras listadas en las bolsas de valores o al Índice de Precios y Cotizaciones (PC) o a través de fondos de inversión y/o mecanismos de inversión colectiva denominados Exchange Traded Fund (ETFs por sus siglas en inglés) y/o Títulos Referenciados a Acciones (TRACs) denominados en pesos Complementariamente el fondo puede invertir en reportos en valores de deuda valores estructurados depósitos bancarios de dinero a la vista valores extranjeros certificados bursátiles fiduciarios inmobiliarios (Fibras o Fideicomisos Hipotecarios) certificados bursátiles fiduciarios de inversión en energía infraestructura (Fibras E) SPACs derivados y préstamo de valores No existe plazo mínimo de permanencia no obstante se recomienda a los inversionistas que para lograr el objetivo de inversión permanezcan en el Fondo al menos tres años calendario

### Información Relevante

No existe información relevante a revelar

**Valor en riesgo (VaR) de la cartera de inversión respecto de sus activos netos: 4.80% con una probabilidad del 95%, siempre y cuando existan condiciones normales de mercado.**

Bajo condiciones normales de mercado la pérdida que en un escenario pesimista (5 en 100 veces) puede enfrentar la sociedad de inversión en un lapso de un día es de \$48 00 pesos por cada \$1000 00 pesos invertidos (Este dato es sólo una estimación las expectativas de pérdida podrán ser mayores incluso por el monto total de la inversión realizada)

### Desempeño Histórico

Serie accionaria BOE5

Índice(s) de Referencia RT

BOE5	Último Mes	Últimos 3 Meses	Últimos 12 Meses	2021	2020	2019
Rendimiento bruto	-6.95%	-13.98%	-1.57%	23.51%	3.20%	5.56%
Rendimiento neto	-7.10%	-14.39%	-3.91%	20.41%	0.77%	5.52%
Tasa libre de riesgo (Cetes 28 días)	7.24%	6.90%	5.54%	4.42%	3.20%	5.56%
Índice de Referencia	-8.13%	-14.74%	-2.26%	24.38%	5.74%	6.95%

El rendimiento neto es después de comisiones y el que obtuvo el inversionista en el periodo

\*La tasa libre de riesgo es una tasa que no incluye descuentos por comisiones impuestos o cualquier otro gasto

El desempeño de la sociedad en el pasado no necesariamente es indicativo del desempeño que tendrá en el futuro

### Régimen y Política de Inversión

- a) Estrategia de administración Activa
- b) Lmites

	Min.	Max.
1. Acciones y valores de renta variable principalmente en empresas mexicanas y/o a través de instrumentos derivados siempre y cuando sus subyacentes estén referidos a acciones de emisoras listadas en la bolsa de valores o al Índice de Precios y Cotizaciones (IPC) de manera directa o a través de ETFs, TRACs o sociedades de inversión.	80%	100%
2. Instrumentos financieros derivados con base en su valor nominal.	0%	20%
3. Valores de fácil realización y/o valores con vencimiento menor a 3 meses.	5%	100%
4. Acciones de Sociedades de Inversión.	0%	100%
5. Mecanismos de inversión colectiva (ETFs & Trackers).	0%	100%
6. Instrumentos financieros derivados con base en su valor nominal.**	0%	50%

c) Política de inversión El fondo invertirá al menos el 80% de los recursos en valores títulos o documentos de renta variable en directo principalmente en empresas mexicanas y/o a través de instrumentos derivados siempre y cuando sus subyacentes estén referidos a acciones de emisoras listadas en la bolsa de valores o al Índice de Precios y Cotizaciones (PC) o a través de fondos de inversión y/o mecanismos de inversión colectiva denominados Exchange Traded Fund (ETFs por sus siglas en inglés) y/o Títulos Referenciados a Acciones (TRACs) denominados en pesos

El Fondo buscará a través de análisis fundamental valorar las acciones e instrumentos que componen el universo de inversión eligiendo o sobre ponderando aquellas que se consideran subvaluadas y descartando o sub ponderando aquellas sobrevaluadas considerando los riesgos respectivos El criterio de selección se basa en el potencial de apreciación de mediano y largo plazo tomando en cuenta principalmente la calidad del modelo de negocio la solidez de la estructura financiera la experiencia del equipo administrativo la perspectiva individual y sectorial las expectativas de crecimiento y la valuación actual Dado que la composición sectorial y por instrumento del portafolio puede diferir de aquella de su índice de referencia los rendimientos del fondo y el índice pueden ser significativamente distintos

d) Índice o base de referencia RT

e) El Fondo no invertirá en activos emitidos por sociedades del mismo consorcio empresarial al que está perteneciendo

f) El Fondo podrá realizar operaciones de préstamo de valores en calidad de prestamista así como en instrumentos financieros derivados valores estructurados y títulos fiduciarios de capital (CKDs)

g) El Fondo no invertirá en instrumentos respaldados por activos (ABS)

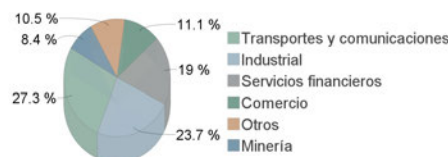
h) El fondo podrá realizar operaciones de préstamo de valores

### Composición de la Cartera de Inversión:

Principales inversiones en el mes de junio del 2022

Clave de Pizarra	Emisora	Subyacente	Tipo	Monto (\$)	% Part
1 1_AMX_L	AMX		Renta Variable	440,941,165	16%
2 1_WALMEX_*	WALMEX		Renta Variable	280,613,452	10%
3 1_FEMSA_UBD	FEMSA		Renta Variable	274,718,641	10%
4 1_GFNORTE_O	GFNORTE		Renta Variable	270,713,321	10%
5 1_GMEXICO_B	GMEXICO		Renta Variable	224,963,481	8%
6 1_CEMEX_CPO	CEMEX		Renta Variable	108,770,844	4%
7 1B_NAFTRAC_ISHRS	NAFTRAC	Indice RV	Renta Variable	100,912,559	4%
8 1_ASUR_B	ASUR		Renta Variable	100,296,727	4%
9 1_TLEVISA_CPO	TELEVISA		Renta Variable	92,039,967	3%
10 1_BIMBO_A	BIMBO		Renta Variable	90,591,576	3%
Otros				765,983,566	28%
Total				2,750,545,301	100%

### Por Sector de Actividad Económica



## Comisiones y Remuneraciones por la Prestación de Servicios

### i) Comisiones Pagadas Directamente por el Cliente

Concepto	Serie más representativa			
	BOE5		BF2	
	%	\$	%	\$
Incumplimiento del plazo mínimo de permanencia	N/A	N/A	N/A	N/A
Incumplimiento del saldo mínimo de Inversión	N/A	N/A	N/A	N/A
Compra de acciones	N/A	N/A	N/A	N/A
Venta de acciones	N/A	N/A	N/A	N/A
Servicio por asesoría	N/A	N/A	N/A	N/A
Servicio de custodia de Activos Objeto de Inversión	N/A	N/A	N/A	N/A
Servicio de administración de acciones	N/A	N/A	N/A	N/A
Otras	N/A	N/A	N/A	N/A
Total	N/A	N/A	N/A	N/A

\*Monto por cada \$1,000.00 invertidos

### ii) Comisiones Pagadas por el Fondo de Inversión

Concepto	Serie más representativa			
	BOE5		BF2	
	%	\$	%	\$
Administración de activos	1.7163%	\$17.1631	3.0894%	\$30.8939
Administración Activos / sobre desempeño	0.0000%	0.0000	0.0000%	0.0000
Distribución de acciones	0.0000%	0.0000	0.0000%	0.0000
Valuación de acciones	0.0064%	\$0.0642	0.0063%	\$0.0630
Depósito de Activos Objeto de Inversión	0.0065%	\$0.0648	0.0063%	\$0.0630
Depósito de acciones	0.0000%	0.0000	0.0000%	0.0000
Contabilidad	0.0039%	\$0.0391	0.0038%	\$0.0378
Otras	0.0158%	\$0.1583	0.0164%	\$0.1638
Total	1.7490%	\$17.4895	3.1221%	\$31.2215

\*Monto por cada \$1,000.00 invertidos

\*\*Proveeduría de precios, mantenimiento de sistemas, custodia, cuotas a la BMV o alguna otra bolsa y CNBV, calificadora, auditoría, honorarios a abogados, en su caso.

## Información sobre comisiones y remuneraciones

Las comisiones por compra y venta de acciones pueden disminuir el monto total de su inversión. Esto implica que usted recibirá un monto menor después de una operación. Lo anterior junto con las comisiones pagadas por el fondo representa una reducción del rendimiento total que recibirá por su inversión en el fondo.

Algunos prestadores de servicios pueden establecer acuerdos con el fondo y ofrecerle descuentos por sus servicios. Para conocer de su existencia y el posible beneficio para usted pregunte con su distribuidor.

El prospecto de información contiene un mayor detalle de los conflictos de interés a los que pudiera estar sujeto.

## Política para la Compra-Venta de Acciones

Plazo mínimo de permanencia	No existe	Liquidez	Diaria.
Recepción de órdenes	Compra y Venta Todos los días hábiles	Horario	08:00 hrs a 14:00 hrs
Ejecución de operaciones	Compra y Venta Mismo día de la solicitud	Límites de recompra	Hasta el 100% de la tenencia de cada inversionista siempre y cuando el importe de las solicitudes de venta no exceda del 5% de los activos totales del Fondo el día de la operación
Liquidación de operaciones	Compra y venta 48 hrs hábiles después de su ejecución	Diferencial*	Nunca se ha aplicado

\*El fondo de inversión ante condiciones desordenadas de mercado u operaciones inusuales, podrá aplicar a las operaciones de compra-venta de sus acciones, un diferencial sobre el precio actualizado de valuación de dichas acciones, que haya determinado previamente, y conservarlo a favor de los inversionistas que permanecen en el Fondo.

## Prestadores de Servicios

Operadora	SURA Investment Management México S.A. de C.V. Sociedad Operadora de Fondos de Inversión
Distribuidora(s)	Para mayor información consultar prospecto de información
Valuadora	Operadora COVAF S.A. de C.V. Sociedad Operadora Limitada de Fondos de Inversión
Institución Calificadora de Valores	No Aplica

## Centro de Atención al Cliente

Contacto	Ejecutivo de atención a clientes
Número Telefónico	(55) 9177 1199 (55) 9138 8900 sin costo 01800 9177111 y 01800 2800808
Horario	8:30 a 18:00 horas

## Página(s) Electrónica(s)

Página de internet Operadora	www.suraim.com.mx www.suramexico.com/inversiones
Página de internet Distribuidora	Consultar Prospecto

## Advertencias

El fondo de inversión no cuenta con garantía alguna del PAB ni de la sociedad operadora ni del Grupo Financiero al que en su caso esta última pertenezca. La inversión en el fondo se encuentra respaldada hasta por el monto de su patrimonio.

La inscripción en el Registro Nacional de Valores tendrá efectos declarativos y no convalidan los actos jurídicos que sean nulos de conformidad con las leyes aplicables ni implican certificación sobre la bondad de los valores inscritos en el mismo o sobre la solvencia, liquidez o calidad crediticia del fondo de inversión.

Ningún intermediario financiero apoderado para celebrar operaciones con el público o cualquier otra persona está autorizado para proporcionar información o hacer declaración alguna adicional al contenido del presente documento o el prospecto de información al público inversionista por lo que deberán entenderse como no autorizadas por el fondo.

Para mayor información visite la página electrónica de nuestra operadora y/o distribuidora(s) donde podrá consultar el prospecto de información al público inversionista del fondo así como la información actualizada sobre la cartera de inversiones del fondo.

El presente documento y el prospecto de información al público inversionista son los únicos documentos de venta que reconoce el fondo de inversión como válidos.

## DOCUMENTO CON INFORMACIÓN CLAVE PARA LA INVERSIÓN

Administrado por SURA Investment Management México, S.A. de C.V., Sociedad Operadora de Fondos de Inversión.

SURA Patrimonial, S.A. de C.V., Fondo de Inversión de Renta Variable

Tipo	Renta Variable	Clase y Serie Accionaria	Posibles adquirientes	Montos mínimos de inversión (\$)
Categoría	Especializada en Renta Variable Nacional(ESRVN)	EMP	Personas Físicas, Consejeros Directivos y Colaboradores de Grupo SURA y sus filiales	Serie sin monto mínimo de inversión
Clave de pizarra	SURPAT			
Calificación	No Aplica			
Fecha de Autorización	15 de Diciembre de 2021			

**Importante:** El valor de una sociedad de inversión, cualquiera que sea su política de inversión, está sujeta a la fluctuación de los mercados, por lo que el inversionista puede obtener ganancias y pérdidas.

### Objetivo de Inversión

El objetivo del Fondo es obtener un mayor rendimiento respecto al mercado accionario nacional invirtiendo los recursos principalmente en valores títulos o documentos de renta variable en directo siendo principalmente en empresas mexicanas y a través de instrumentos derivados siempre y cuando sus subyacentes estén referidos a acciones de emisoras listadas en las bolsas de valores o al Índice de Precios y Cotizaciones (IPC) o a través de fondos de inversión y/o mecanismos de inversión colectiva denominados Exchange Traded Fund (ETFs por sus siglas en inglés) y/o Títulos Referenciados a Acciones (TRACs) denominados en pesos. Complementariamente el fondo puede invertir en reportos en valores de deuda, valores estructurados, depósitos bancarios de dinero a la vista, valores extranjeros, certificados bursátiles, fiduciarios inmobiliarios (Fibras o Fideicomisos Hipotecarios), certificados bursátiles fiduciarios de inversión en energía, infraestructura (Fibras E), SPACs, derivados y préstamo de valores. No existe plazo mínimo de permanencia, no obstante se recomienda a los inversionistas que para lograr el objetivo de inversión permanezcan en el Fondo al menos tres años calendario.

### Información Relevante

No existe información relevante a revelar.

**Valor en riesgo (VaR) de la cartera de inversión respecto de sus activos netos: 4.80% con una probabilidad del 95%, siempre y cuando existan condiciones normales de mercado.**

Bajo condiciones normales de mercado, la pérdida que en un escenario pesimista (5 en 100 veces) puede enfrentar la sociedad de inversión en un lapso de un día es de \$48,000 pesos por cada \$1,000,000 pesos invertidos. (Este dato es sólo una estimación, las expectativas de pérdida podrán ser mayores, incluso por el monto total de la inversión realizada).

### Desempeño Histórico

Serie accionaria: EMP

Índice(s) de Referencia: RT

EMP	Último Mes	Últimos 3 Meses	Últimos 12 Meses	2021	2020	2019
Rendimiento bruto	-6.95%	-13.98%	N/A	N/A	N/A	N/A
Rendimiento neto	-7.11%	-14.50%	N/A	N/A	N/A	N/A
Tasa libre de riesgo (Cetes 28 días)	7.24%	6.90%	N/A	N/A	N/A	N/A
Índice de Referencia	-8.13%	-14.74%	N/A	N/A	N/A	N/A

El rendimiento neto es después de comisiones y el que obtuvo el inversionista en el periodo.

\*La tasa libre de riesgo es una tasa que no incluye descuentos por comisiones, impuestos o cualquier otro gasto.

El desempeño de la sociedad en el pasado no necesariamente es indicativo del desempeño que tendrá en el futuro.

### Régimen y Política de Inversión

- a) Estrategia de administración: Activa
- b) Limites:

	Min.	Max.
1. Acciones y valores de renta variable principalmente en empresas mexicanas y/o a través de instrumentos derivados siempre y cuando sus subyacentes estén referidos a acciones de emisoras listadas en la bolsa de valores o al Índice de Precios y Cotizaciones (IPC) de manera directa o a través de ETFs, TRACs o sociedades de inversión.	80%	100%
2. Instrumentos financieros derivados con base en su valor nominal.	0%	20%
3. Valores de fácil realización y/o valores con vencimiento menor a 3 meses.	5%	100%
4. Acciones de Sociedades de Inversión.	0%	100%
5. Mecanismos de inversión colectiva (ETFs & Trackers).	0%	100%
6. Instrumentos financieros derivados con base en su valor nominal.**	0%	50%

c) Política de inversión: El fondo invertirá al menos el 80% de los recursos en valores títulos o documentos de renta variable en directo principalmente en empresas mexicanas y/o a través de instrumentos derivados siempre y cuando sus subyacentes estén referidos a acciones de emisoras listadas en la bolsa de valores o al Índice de Precios y Cotizaciones (IPC) o a través de fondos de inversión y/o mecanismos de inversión colectiva denominados Exchange Traded Fund (ETFs por sus siglas en inglés) y/o Títulos Referenciados a Acciones (TRACs) denominados en pesos.

El Fondo buscará a través de análisis fundamental, evaluar las acciones e instrumentos que componen el universo de inversión eligiendo o sobreponderando aquellas que se consideran subvaluadas y descartando o subponderando aquellas sobrevaluadas considerando los riesgos respectivos. El criterio de selección se basa en el potencial de apreciación de mediano y largo plazo tomando en cuenta principalmente la calidad del modelo de negocio, la solidez de la estructura financiera, la experiencia del equipo administrativo, la perspectiva individual y sectorial, las expectativas de crecimiento y la valuación actual. Dado que la composición sectorial y por instrumento del portafolio puede diferir de aquella de su índice de referencia, los rendimientos del fondo y el índice pueden ser significativamente distintos.

d) Índice o base de referencia: RT

e) El Fondo no invertirá en activos emitidos por sociedades del mismo consorcio empresarial al que está perteneciendo.

f) El Fondo podrá realizar operaciones de préstamo de valores en calidad de prestamista, así como en instrumentos financieros derivados, valores estructurados y títulos fiduciarios de capital (CKDs).

g) El Fondo no invertirá en instrumentos respaldados por activos (ABS).

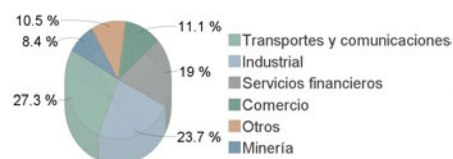
h) El fondo podrá realizar operaciones de préstamo de valores.

### Composición de la Cartera de Inversión:

Principales inversiones en el mes de junio del 2022

Clave de Pizarra	Emisora	Subyacente	Tipo	Monto (\$)	% Part.
1_1_AMX_L	AMX		Renta Variable	440,941,165	16%
2_1_WALMEX_*	WALMEX		Renta Variable	280,613,452	10%
3_1_FEMSA_UBD	FEMSA		Renta Variable	274,718,641	10%
4_1_GFNORTE_O	GFNORTE		Renta Variable	270,713,321	10%
5_1_GMEXICO_B	GMEXICO		Renta Variable	224,963,481	8%
6_1_CEMEX_CPO	CEMEX		Renta Variable	108,770,844	4%
7_1B_NAFTRAC_ISHRS	NAFTRAC	Indice RV	Renta Variable	100,912,559	4%
8_1_ASUR_B	ASUR		Renta Variable	100,296,727	4%
9_1_TLEVISA_CPO	TELEVISA		Renta Variable	92,039,967	3%
10_1_BIMBO_A	BIMBO		Renta Variable	90,591,576	3%
Otros				765,983,566	28%
Total				2,750,545,301	100%

### Por Sector de Actividad Económica



## Comisiones y Remuneraciones por la Prestación de Servicios

### i) Comisiones Pagadas Directamente por el Cliente

Concepto	Serie más representativa			
	EMP		BF2	
	%	\$	%	\$
Incumplimiento del plazo mínimo de permanencia	N/A	N/A	N/A	N/A
Incumplimiento del saldo mínimo de Inversión	N/A	N/A	N/A	N/A
Compra de acciones	N/A	N/A	N/A	N/A
Venta de acciones	N/A	N/A	N/A	N/A
Servicio por asesoría	N/A	N/A	N/A	N/A
Servicio de custodia de Activos Objeto de Inversión	N/A	N/A	N/A	N/A
Servicio de administración de acciones	N/A	N/A	N/A	N/A
Otras	N/A	N/A	N/A	N/A
Total	N/A	N/A	N/A	N/A

\*Monto por cada \$1,000.00 invertidos

### ii) Comisiones Pagadas por el Fondo de Inversión

Concepto	Serie más representativa			
	EMP		BF2	
	%	\$	%	\$
Administración de activos	1.8312%	\$18.3115	3.0894%	\$30.8939
Administración Activos / sobre desempeño	0.0000%	0.0000	0.0000%	0.0000
Distribución de acciones	0.0000%	0.0000	0.0000%	0.0000
Valuación de acciones	0.0061%	\$0.0608	0.0063%	\$0.0630
Depósito de Activos Objeto de Inversión	0.0061%	\$0.0608	0.0063%	\$0.0630
Depósito de acciones	0.0000%	0.0000	0.0000%	0.0000
Contabilidad	0.0030%	\$0.0304	0.0038%	\$0.0378
Otras	0.0137%	\$0.1368	0.0164%	\$0.1638
Total	1.8600%	\$18.6004	3.1221%	\$31.2215

\*Monto por cada \$1,000.00 invertidos

\*\*Proveeduría de precios, mantenimiento de sistemas, custodia, cuotas a la BMV o alguna otra bolsa y CNBV, calificadora, auditoría, honorarios a abogados, en su caso.

### Información sobre comisiones y remuneraciones

Las comisiones por compra y venta de acciones pueden disminuir el monto total de su inversión. Esto implica que usted recibirá un monto menor después de una operación. Lo anterior junto con las comisiones pagadas por el fondo representa una reducción del rendimiento total que recibirá por su inversión en el fondo.

Algunos prestadores de servicios pueden establecer acuerdos con el fondo y ofrecerle descuentos por sus servicios. Para conocer de su existencia y el posible beneficio para usted pregunte con su distribuidor.

El prospecto de información contiene un mayor detalle de los conflictos de interés a los que pudiera estar sujeto.

### Política para la Compra-Venta de Acciones

Plazo mínimo de permanencia	No existe	Liquidez	Diaria.
Recepción de órdenes	Compra y Venta Todos los días hábiles	Horario	08:00 hrs a 14:00 hrs
Ejecución de operaciones	Compra y Venta Mismo día de la solicitud	Límites de recompra	Hasta el 100% de la tenencia de cada inversionista siempre y cuando el importe de las solicitudes de venta no exceda del 5% de los activos totales del Fondo el día de la operación
Liquidación de operaciones	Compra y venta 48 hrs hábiles después de su ejecución	Diferencial*	Nunca se ha aplicado

\*El fondo de inversión ante condiciones desordenadas de mercado u operaciones inusuales, podrá aplicar a las operaciones de compra-venta de sus acciones, un diferencial sobre el precio actualizado de valuación de dichas acciones, que haya determinado previamente, y conservarlo a favor de los inversionistas que permanecen en el Fondo.

### Prestadores de Servicios

Operadora	SURA Investment Management México S.A. de C.V. Sociedad Operadora de Fondos de Inversión
Distribuidora(s)	Para mayor información consultar prospecto de información
Valuadora	Operadora COVAF S.A. de C.V. Sociedad Operadora Limitada de Fondos de Inversión
Institución Calificadora de Valores	No Aplica

### Centro de Atención al Cliente

Contacto	Ejecutivo de atención a clientes
Número Telefónico	(55) 9177 1199 (55) 9138 8900 sin costo 01800 9177111 y 01800 2800808
Horario	8:30 a 18:00 horas

### Página(s) Electrónica(s)

Página de internet Operadora	www.suraim.com.mx www.suramexico.com/inversiones
Página de internet Distribuidora	Consultar Prospecto

### Advertencias

El fondo de inversión no cuenta con garantía alguna del PAB ni de la sociedad operadora ni del Grupo Financiero al que en su caso esta última pertenezca. La inversión en el fondo se encuentra respaldada hasta por el monto de su patrimonio.

La inscripción en el Registro Nacional de Valores tendrá efectos declarativos y no convalidan los actos jurídicos que sean nulos de conformidad con las leyes aplicables ni implican certificación sobre la bondad de los valores inscritos en el mismo o sobre la solvencia, liquidez o calidad crediticia del fondo de inversión.

Ningún intermediario financiero apoderado para celebrar operaciones con el público o cualquier otra persona está autorizado para proporcionar información o hacer declaración alguna adicional al contenido del presente documento o el prospecto de información al público inversionista por lo que deberán entenderse como no autorizadas por el fondo.

Para mayor información visite la página electrónica de nuestra operadora y/o distribuidora(s) donde podrá consultar el prospecto de información al público inversionista del fondo así como la información actualizada sobre la cartera de inversiones del fondo.

El presente documento y el prospecto de información al público inversionista son los únicos documentos de venta que reconoce el fondo de inversión como válidos.