

DOCUMENTO CON INFORMACIÓN CLAVE PARA LA INVERSIÓN

Administrado por SURA Investment Management México, S.A. de C.V., Sociedad Operadora de Fondos de Inversión.

SURA Udizado, S.A. de C.V., Fondo de Inversión en Instrumentos de Deuda

Tipo	Instrumentos de Deuda	Clase y Serie Accionaria	Posibles adquirientes	Montos mínimos de inversión (\$)
Categoría	Mediano Plazo(DMP)	BF0	Personas F sicas	Serie sin monto mínimo de inversión
Clave de pizarra	SURUD			
Calificación	Aaa bf mx/MRA4 (AAA/4)			
Fecha de Autorización	15 de Diciembre de 2021			

Importante: El valor de una sociedad de inversión, cualquiera que sea su política de inversión, está sujeta a la fluctuación de los mercados, por lo que el inversionista puede obtener ganancias y pérdidas.

Objetivo de Inversión

El Fondo tiene como objetivo otorgar un rendimiento en el mediano plazo que incorpore los movimientos del Índice Nacional de Precios al Consumidor para ello invertirá al menos 80% de la cartera en valores de tasa real y/o denominados en UD S El Fondo puede invertir en reporto depósitos bancarios de dinero a la vista en entidades financieras (inclusive del exterior) en pesos o dólares americanos instrumentos financieros derivados valores estructurados Valores que se encuentren listados en el S C y/o valores extranjeros valores respaldados por activos y en préstamo de valores El horizonte de inversión del Fondo es de mediano plazo; es decir mayor a un año y menor o igual a tres años No existe plazo mínimo de permanencia adicional al que existe en razón a las políticas de operación del Fondo no obstante se recomienda a los inversionistas que para lograr el objetivo de inversión permanezcan en el Fondo entre uno y tres años calendario

Información Relevante

No hay información relevante que revelar

Valor en riesgo (VaR) de la cartera de inversión respecto de sus activos netos es del 0.45% con una probabilidad del 95%.

La pérdida que en un escenario pesimista (5 en 100 veces) puede enfrentar el Fondo en un lapso de 1 día es de \$4 50 pesos por cada \$1 000 00 pesos invertidos (Este dato es sólo una estimación las expectativas de pérdida podrán ser mayores incluso por el monto total de la inversión realizada)

Desempeño Histórico

Serie accionaria BF0

Índice(s) de Referencia 5% PiPFondeo GB + 65% PiPG Real3A + 30% PiPG Real5A

BF0	Último Mes	Últimos 3 Meses	Últimos 12 Meses	2021	2020	2019
Rendimiento bruto	18.31%	6.00%	5.83%	5.31%	11.03%	9.89%
Rendimiento neto	17.78%	5.52%	5.45%	4.89%	9.35%	7.49%
Tasa libre de riesgo (Cetes 28 días)	7.24%	6.90%	5.54%	4.42%	11.03%	9.89%
Índice de Referencia	18.56%	6.08%	6.29%	5.16%	5.69%	6.95%

El rendimiento neto es después de comisiones y el que obtuvo el inversionista en el periodo

*La tasa libre de riesgo es una tasa que no incluye descuentos por comisiones impuestos o cualquier otro gasto

El desempeño de la sociedad en el pasado no necesariamente es indicativo del desempeño que tendrá en el futuro

Régimen y Política de Inversión

- a) Estrategia de administración Activa
- b) Lmites

	Min.	Max.
1. Valores de fácil realización y/o valores con vencimiento menor a 3 meses.	5%	100%
2. Valores de tasa real y/o denominados en UDIS.	80%	100%
3. Valores emitidos o avalados por el Gobierno Federal Mexicano y/o a través de mecanismos de inversión colectiva (acciones de Fondos de Inversión y/o ETF s que a su vez inviertan en valores Gubernamentales).	51%	100%
4. Instrumentos financieros derivados con base en su valor notional	0%	100%
5. Depósitos bancarios de dinero a la vista en entidades financieras (inclusive del exterior) y reporto.	0%	20%
6. Acciones de Fondos de Inversión.	0%	100%
7. Mecanismos de inversión colectiva (ETFs & Trackers).	0%	50%

c) Política de inversión La estrategia de inversión del Fondo es activa tomando riesgos buscando aprovechar oportunidades de mercado para tratar de incrementar sus rendimientos por arriba de su base de referencia El Fondo tiene como objetivo otorgar un rendimiento en el mediano plazo que incorpore los movimientos del Índice Nacional de Precios al Consumidor para ello invertirá al menos 80% de la cartera en valores de tasa real y/o denominados en UD S El Fondo invertirá en valores de deuda emitidos avalados o garantizados por el Gobierno Federal Banco de México en directo en reporto y/o por medio de Fondos de inversión ETFs & TRACs) en pesos UD S y/o en moneda extranjera En valores de deuda emitidos avalados o garantizados por organismos descentralizados del Gobierno Federal por empresas productivas del Estado y/o por la Banca de Desarrollo as como en valores de deuda emitidos avalados o garantizados por gobiernos estatales y municipales en valores de deuda emitidos o garantizados por corporativos instituciones de crédito emitidos por instituciones u organizaciones internacionales de carácter financiero a los que México pertenezca en directo en pesos UD S y/o en moneda extranjera

d) Índice o base de referencia 5% PiPFondeo GB + 65% PiPG Real3A + 30% PiPG Real5A

e) El Fondo no invertirá en activos emitidos por sociedades del mismo Consorcio o Grupo Empresarial al que pertenece la Sociedad Operadora que administra el fondo; para el caso de fondos de inversión administrados por la Sociedad Operadora puede ser hasta por el 100% Asimismo el Fondo puede invertir en acciones de fondos de inversión no administradas por la Sociedad Operadora de acuerdo con lo establecido en los parámetros de inversión de este prospecto

f) El Fondo podrá realizar operaciones de préstamo de valores en calidad de prestamista as como en instrumentos derivados El Fondo podrá invertir en instrumentos respaldados y operaciones de reporto

g) El Fondo no invertirá en títulos fiduciarios de capital (CKDs)

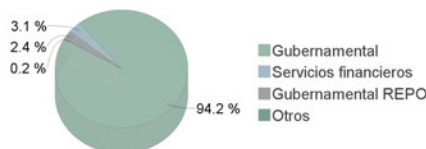
h) El fondo podrá realizar operaciones de préstamo de valores

Composición de la Cartera de Inversión:

Principales inversiones en el mes de junio del 2022

	Clave de Pizarra	Emisora	Subyacente	Tipo	Monto (\$)	% Part
1	S_UDIBONO_231116	GUBERNAMENTAL		Deuda	2,020,330,788	65%
2	S_UDIBONO_251204	GUBERNAMENTAL		Deuda	792,027,784	26%
3	IQ_BPAG91_240111	GUBERNAMENTAL REPO		Reporto	74,302,734	2%
4	S_UDIBONO_261203	GUBERNAMENTAL		Deuda	65,535,985	2%
5	LD_BONDES_231207	GUBERNAMENTAL		Deuda	34,228,274	1%
6	94_BBVAMX_22X	BACOMER		Deuda	22,566,401	1%
7	99_BACOMER_47-22	BACOMER		Deuda	20,448,630	1%
8	94_BACOMER_07U	BACOMER		Deuda	19,939,199	1%
9	95_FOVISCB_18U	FOVISCB	Fideicomiso	Deuda	15,484,009	0%
10	2U_CBIC006_321125	BANOBRA		Deuda	12,843,253	0%
Otros					12,049,826	0%
Total					3,089,756,884	100%

Por Sector de Actividad Económica



Comisiones y Remuneraciones por la Prestación de Servicios

i) Comisiones Pagadas Directamente por el Cliente

Concepto	Serie más representativa			
	BF0		BF2	
	%	\$	%	\$
Incumplimiento del plazo mínimo de permanencia	N/A	N/A	N/A	N/A
Incumplimiento del saldo mínimo de Inversión	N/A	N/A	N/A	N/A
Compra de acciones	N/A	N/A	N/A	N/A
Venta de acciones	N/A	N/A	N/A	N/A
Servicio por asesoría	N/A	N/A	N/A	N/A
Servicio de custodia de Activos Objeto de Inversión	N/A	N/A	N/A	N/A
Servicio de administración de acciones	N/A	N/A	N/A	N/A
Otras	N/A	N/A	N/A	N/A
Total	N/A	N/A	N/A	N/A

*Monto por cada \$1,000.00 invertidos

ii) Comisiones Pagadas por el Fondo de Inversión

Concepto	Serie más representativa			
	BF0		BF2	
	%	\$	%	\$
Administración de activos	0.3284%	\$3.2843	1.6019%	\$16.0190
Administración Activos / sobre desempeño	0.0000%	0.0000	0.0000%	0.0000
Distribución de acciones	0.0000%	0.0000	0.0000%	0.0000
Valuación de acciones	0.0000%	0.0000	0.0064%	\$0.0644
Depósito de Activos Objeto de Inversión	0.0000%	0.0000	0.0059%	\$0.0588
Depósito de acciones	0.0000%	0.0000	0.0000%	0.0000
Contabilidad	0.0000%	0.0000	0.0038%	\$0.0379
Otras	0.0000%	0.0000	0.0128%	\$0.1276
Total	0.3284%	\$3.2843	1.6308%	\$16.3078

*Monto por cada \$1,000.00 invertidos

**Proveeduría de precios, mantenimiento de sistemas, custodia, cuotas a la BMV o alguna otra bolsa y CNBV, calificadora, auditoría, honorarios a abogados, en su caso.

Información sobre comisiones y remuneraciones

Las comisiones por compra y venta de acciones pueden disminuir el monto total de su inversión. Esto implica que usted recibirá un monto menor después de una operación. Lo anterior junto con las comisiones pagadas por el fondo representa una reducción del rendimiento total que recibirá por su inversión en el fondo.

Algunos prestadores de servicios pueden establecer acuerdos con el fondo y ofrecerle descuentos por sus servicios. Para conocer de su existencia y el posible beneficio para usted pregunte con su distribuidor.

El prospecto de información contiene un mayor detalle de los conflictos de interés a los que pudiera estar sujeto.

Política para la Compra-Venta de Acciones

Plazo mínimo de permanencia	No existe	Liquidez	Diaria.
Recepción de órdenes	Compra y Venta Todos los días hábiles	Horario	08:00 hrs a 13:00 hrs
Ejecución de operaciones	Compra y Venta Mismo día de la solicitud	Límites de recompra	Hasta el 100% de la tenencia de cada inversionista siempre y cuando el importe de las solicitudes de venta no exceda del 5% de los activos totales del Fondo el día de la operación
Liquidación de operaciones	Compra y Venta 48 horas hábiles después de su ejecución	Diferencial*	No se ha aplicado diferencial

*El fondo de inversión ante condiciones desordenadas de mercado u operaciones inusuales, podrá aplicar a las operaciones de compra-venta de sus acciones, un diferencial sobre el precio actualizado de valuación de dichas acciones, que haya determinado previamente, y conservarlo a favor de los inversionistas que permanecen en el Fondo.

Prestadores de Servicios

Operadora	SURA Investment Management México S A de C V Sociedad Operadora de Fondos de Inversión
Distribuidora(s)	Para mayor información consultar prospecto de información
Valuadora	Operadora COVAF S A de C V Sociedad Operadora Limitada de Fondos de Inversión
Institución Calificadora de Valores	Moody's de México S A de C V

Centro de Atención al Cliente

Contacto	Ejecutivo de atención a clientes
Número Telefónico	(55) 9177 1199 (55) 9138 8900 sin costo 01800 9177111 y 01800 2800808
Horario	8:30 a 18:00 horas

Página(s) Electrónica(s)

Página de internet Operadora	www.suraim.com.mx www.suramexico.com/inversiones
Página de internet Distribuidora	Consultar Prospecto

Advertencias

El fondo de inversión no cuenta con garantía alguna del PAB ni de la sociedad operadora ni del Grupo Financiero al que en su caso esta última pertenezca. La inversión en el fondo se encuentra respaldada hasta por el monto de su patrimonio.

La inscripción en el Registro Nacional de Valores tendrá efectos declarativos y no convalidan los actos jurídicos que sean nulos de conformidad con las leyes aplicables ni implican certificación sobre la bondad de los valores inscritos en el mismo o sobre la solvencia, liquidez o calidad crediticia del fondo de inversión.

Ningún intermediario financiero apoderado para celebrar operaciones con el público o cualquier otra persona está autorizado para proporcionar información o hacer declaración alguna adicional al contenido del presente documento o el prospecto de información al público inversionista por lo que deberán entenderse como no autorizadas por el fondo.

Para mayor información visite la página electrónica de nuestra operadora y/o distribuidora(s) donde podrá consultar el prospecto de información al público inversionista del fondo así como la información actualizada sobre la cartera de inversiones del fondo.

El presente documento y el prospecto de información al público inversionista son los únicos documentos de venta que reconoce el fondo de inversión como válidos.

DOCUMENTO CON INFORMACIÓN CLAVE PARA LA INVERSIÓN

Administrado por SURA Investment Management México, S.A. de C.V., Sociedad Operadora de Fondos de Inversión.

SURA Udizado, S.A. de C.V., Fondo de Inversión en Instrumentos de Deuda

Tipo	Instrumentos de Deuda	Clase y Serie Accionaria	Posibles adquirientes	Montos mínimos de inversión (\$)
Categoría	Mediano Plazo(DMP)	BF1	Personas Físicas	Serie sin monto mínimo de inversión
Clave de pizarra	SURUD			
Calificación	Aaa bf mx/MRA4 (AAA/4)			
Fecha de Autorización	15 de Diciembre de 2021			

Importante: El valor de una sociedad de inversión, cualquiera que sea su política de inversión, está sujeta a la fluctuación de los mercados, por lo que el inversionista puede obtener ganancias y pérdidas.

Objetivo de Inversión

El Fondo tiene como objetivo otorgar un rendimiento en el mediano plazo que incorpore los movimientos del Índice Nacional de Precios al Consumidor para ello invertirá al menos 80% de la cartera en valores de tasa real y/o denominados en UD S El Fondo puede invertir en reporto depósitos bancarios de dinero a la vista en entidades financieras (inclusive del exterior) en pesos o dólares americanos instrumentos financieros derivados valores estructurados Valores que se encuentren listados en el SC y/o valores extranjeros valores respaldados por activos y en préstamo de valores El horizonte de inversión del Fondo es de mediano plazo; es decir mayor a un año y menor o igual a tres años No existe plazo mínimo de permanencia adicional al que existe en razón a las políticas de operación del Fondo no obstante se recomienda a los inversionistas que para lograr el objetivo de inversión permanezcan en el Fondo entre uno y tres años calendario

Información Relevante

No hay información relevante que revelar

Valor en riesgo (VaR) de la cartera de inversión respecto de sus activos netos es del 0.45% con una probabilidad del 95%.

La pérdida que en un escenario pesimista (5 en 100 veces) puede enfrentar el Fondo en un lapso de 1 día es de \$4 50 pesos por cada \$1 000 00 pesos invertidos (Este dato es sólo una estimación las expectativas de pérdida podrán ser mayores incluso por el monto total de la inversión realizada)

Desempeño Histórico

Serie accionaria BF1

Índice(s) de Referencia 5% PiPFondeo GB + 65% PiPG Real3A + 30% PiPG Real5A

BF1	Último Mes	Últimos 3 Meses	Últimos 12 Meses	2021	2020	2019
Rendimiento bruto	18.34%	6.02%	6.20%	5.97%	11.03%	9.89%
Rendimiento neto	16.58%	4.44%	4.02%	3.29%	7.66%	5.86%
Tasa libre de riesgo (Cetes 28 días)	7.24%	6.90%	5.54%	4.42%	11.03%	9.89%
Índice de Referencia	18.56%	6.08%	6.29%	5.16%	5.69%	6.95%

El rendimiento neto es después de comisiones y el que obtuvo el inversionista en el periodo

*La tasa libre de riesgo es una tasa que no incluye descuentos por comisiones impuestos o cualquier otro gasto

El desempeño de la sociedad en el pasado no necesariamente es indicativo del desempeño que tendrá en el futuro

Régimen y Política de Inversión

- a) Estrategia de administración Activa
- b) Limites

	Min.	Max.
1. Valores de fácil realización y/o valores con vencimiento menor a 3 meses.	5%	100%
2. Valores de tasa real y/o denominados en UDIS.	80%	100%
3. Valores emitidos o avalados por el Gobierno Federal Mexicano y/o a través de mecanismos de inversión colectiva (acciones de Fondos de Inversión y/o ETF s que a su vez inviertan en valores Gubernamentales).	51%	100%
4. Instrumentos financieros derivados con base en su valor notional	0%	100%
5. Depósitos bancarios de dinero a la vista en entidades financieras (inclusive del exterior) y reporto.	0%	20%
6. Acciones de Fondos de Inversión.	0%	100%
7. Mecanismos de inversión colectiva (ETFs & Trackers).	0%	50%

c) Política de inversión La estrategia de inversión del Fondo es activa tomando riesgos buscando aprovechar oportunidades de mercado para tratar de incrementar sus rendimientos por arriba de su base de referencia El Fondo tiene como objetivo otorgar un rendimiento en el mediano plazo que incorpore los movimientos del Índice Nacional de Precios al Consumidor para ello invertirá al menos 80% de la cartera en valores de tasa real y/o denominados en UD S El Fondo invertirá en valores de deuda emitidos avalados o garantizados por el Gobierno Federal Banco de México en directo en reporto y/o por medio de Fondos de inversión ETFs & TRACs) en pesos UD S y/o en moneda extranjera En valores de deuda emitidos avalados o garantizados por organismos descentralizados del Gobierno Federal por empresas productivas del Estado y/o por la Banca de Desarrollo así como en valores de deuda emitidos avalados o garantizados por gobiernos estatales y municipales en valores de deuda emitidos o garantizados por corporativos instituciones de crédito emitidos por instituciones u organizaciones internacionales de carácter financiero a los que México pertenezca en directo en pesos UD S y/o en moneda extranjera

d) Índice o base de referencia 5% PiPFondeo GB + 65% PiPG Real3A + 30% PiPG Real5A

e) El Fondo no invertirá en activos emitidos por sociedades del mismo Consorcio o Grupo Empresarial al que pertenece la Sociedad Operadora que administra el fondo; para el caso de fondos de inversión administrados por la Sociedad Operadora puede ser hasta por el 100% Asimismo el Fondo puede invertir en acciones de fondos de inversión no administradas por la Sociedad Operadora de acuerdo con lo establecido en los parámetros de inversión de este prospecto

f) El Fondo podrá realizar operaciones de préstamo de valores en calidad de prestamista así como en instrumentos derivados El Fondo podrá invertir en instrumentos respaldados y operaciones de reporto

g) El Fondo no invertirá en títulos fiduciarios de capital (CKDs)

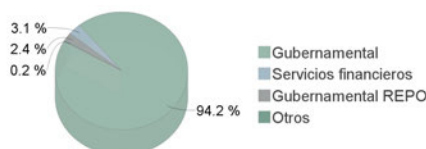
h) El fondo podrá realizar operaciones de préstamo de valores

Composición de la Cartera de Inversión:

Principales inversiones en el mes de junio del 2022

	Clave de Pizarra	Emisora	Subyacente	Tipo	Monto (\$)	% Part
1	S_UDIBONO_231116	GUBERNAMENTAL		Deuda	2,020,330,788	65%
2	S_UDIBONO_251204	GUBERNAMENTAL		Deuda	792,027,784	26%
3	IQ_BPAG91_240111	GUBERNAMENTAL REPO		Reporto	74,302,734	2%
4	S_UDIBONO_261203	GUBERNAMENTAL		Deuda	65,535,985	2%
5	LD_BONDES_231207	GUBERNAMENTAL		Deuda	34,228,274	1%
6	94_BBVAMX_22X	BACOMER		Deuda	22,566,401	1%
7	99_BACOMER_47-22	BACOMER		Deuda	20,448,630	1%
8	94_BACOMER_07U	BACOMER		Deuda	19,939,199	1%
9	95_FOVISCB_18U	FOVISCB	Fideicomiso	Deuda	15,484,009	0%
10	2U_CBIC006_321125	BANOBRA		Deuda	12,843,253	0%
Otros					12,049,826	0%
Total					3,089,756,884	100%

Por Sector de Actividad Económica



Comisiones y Remuneraciones por la Prestación de Servicios

i) Comisiones Pagadas Directamente por el Cliente

Concepto	Serie más representativa			
	BF1		BF2	
	%	\$	%	\$
Incumplimiento del plazo mínimo de permanencia	N/A	N/A	N/A	N/A
Incumplimiento del saldo mínimo de Inversión	N/A	N/A	N/A	N/A
Compra de acciones	N/A	N/A	N/A	N/A
Venta de acciones	N/A	N/A	N/A	N/A
Servicio por asesoría	N/A	N/A	N/A	N/A
Servicio de custodia de Activos Objeto de Inversión	N/A	N/A	N/A	N/A
Servicio de administración de acciones	N/A	N/A	N/A	N/A
Otras	N/A	N/A	N/A	N/A
Total	N/A	N/A	N/A	N/A

*Monto por cada \$1,000.00 invertidos

ii) Comisiones Pagadas por el Fondo de Inversión

Concepto	Serie más representativa			
	BF1		BF2	
	%	\$	%	\$
Administración de activos	1.3730%	\$13.7304	1.6019%	\$16.0190
Administración Activos / sobre desempeño	0.0000%	0.0000	0.0000%	0.0000
Distribución de acciones	0.0000%	0.0000	0.0000%	0.0000
Valuación de acciones	0.0064%	\$0.0640	0.0064%	\$0.0644
Depósito de Activos Objeto de Inversión	0.0059%	\$0.0587	0.0059%	\$0.0588
Depósito de acciones	0.0000%	0.0000	0.0000%	0.0000
Contabilidad	0.0038%	\$0.0383	0.0038%	\$0.0379
Otras	0.0128%	\$0.1282	0.0128%	\$0.1276
Total	1.4019%	\$14.0195	1.6308%	\$16.3078

*Monto por cada \$1,000.00 invertidos

**Proveeduría de precios, mantenimiento de sistemas, custodia, cuotas a la BMV o alguna otra bolsa y CNBV, calificadora, auditoría, honorarios a abogados, en su caso.

Información sobre comisiones y remuneraciones

Las comisiones por compra y venta de acciones pueden disminuir el monto total de su inversión. Esto implica que usted recibirá un monto menor después de una operación. Lo anterior junto con las comisiones pagadas por el fondo representa una reducción del rendimiento total que recibirá por su inversión en el fondo.

Algunos prestadores de servicios pueden establecer acuerdos con el fondo y ofrecerle descuentos por sus servicios. Para conocer de su existencia y el posible beneficio para usted pregunte con su distribuidor.

El prospecto de información contiene un mayor detalle de los conflictos de interés a los que pudiera estar sujeto.

Política para la Compra-Venta de Acciones

Plazo mínimo de permanencia	No existe	Liquidez	Diaria.
Recepción de órdenes	Compra y Venta Todos los días hábiles	Horario	08:00 hrs a 13:00 hrs
Ejecución de operaciones	Compra y Venta Mismo día de la solicitud	Límites de recompra	Hasta el 100% de la tenencia de cada inversionista siempre y cuando el importe de las solicitudes de venta no exceda del 5% de los activos totales del Fondo el día de la operación
Liquidación de operaciones	Compra y Venta 48 horas hábiles después de su ejecución	Diferencial*	No se ha aplicado diferencial

*El fondo de inversión ante condiciones desordenadas de mercado u operaciones inusuales, podrá aplicar a las operaciones de compra-venta de sus acciones, un diferencial sobre el precio actualizado de valuación de dichas acciones, que haya determinado previamente, y conservarlo a favor de los inversionistas que permanecen en el Fondo.

Prestadores de Servicios

Operadora	SURA Investment Management México S A de C V Sociedad Operadora de Fondos de inversión
Distribuidora(s)	Para mayor información consultar prospecto de información
Valuadora	Operadora COVAF S A de C V Sociedad Operadora Limitada de Fondos de inversión
Institución Calificadora de Valores	Moody's de México S A de C V

Centro de Atención al Cliente

Contacto	Ejecutivo de atención a clientes
Número Telefónico	(55) 9177 1199 (55) 9138 8900 sin costo 01800 9177111 y 01800 2800808
Horario	8:30 a 18:00 horas

Página(s) Electrónica(s)

Página de internet Operadora	www.suraim.com.mx www.suramexico.com/inversiones
Página de internet Distribuidora	Consultar Prospecto

Advertencias

El fondo de inversión no cuenta con garantía alguna del PAB ni de la sociedad operadora ni del Grupo Financiero al que en su caso esta última pertenezca. La inversión en el fondo se encuentra respaldada hasta por el monto de su patrimonio.

La inscripción en el Registro Nacional de Valores tendrá efectos declarativos y no convalidan los actos jurídicos que sean nulos de conformidad con las leyes aplicables ni implican certificación sobre la bondad de los valores inscritos en el mismo o sobre la solvencia, liquidez o calidad crediticia del fondo de inversión.

Ningún intermediario financiero apoderado para celebrar operaciones con el público o cualquier otra persona está autorizado para proporcionar información o hacer declaración alguna adicional al contenido del presente documento o el prospecto de información al público inversionista por lo que deberán entenderse como no autorizadas por el fondo.

Para mayor información visite la página electrónica de nuestra operadora y/o distribuidora(s) donde podrá consultar el prospecto de información al público inversionista del fondo así como la información actualizada sobre la cartera de inversiones del fondo.

El presente documento y el prospecto de información al público inversionista son los únicos documentos de venta que reconoce el fondo de inversión como válidos.

DOCUMENTO CON INFORMACIÓN CLAVE PARA LA INVERSIÓN

Administrado por SURA Investment Management México, S.A. de C.V., Sociedad Operadora de Fondos de Inversión.

SURA Udizado, S.A. de C.V., Fondo de Inversión en Instrumentos de Deuda

Tipo	Instrumentos de Deuda	Clase y Serie Accionaria	Posibles adquirientes	Montos mínimos de inversión (\$)
Categoría	Mediano Plazo(DMP)	BF2	Personas Físicas	Serie sin monto mínimo de inversión
Clave de pizarra	SURUD			
Calificación	Aaa bf mx/MRA4 (AAA/4)			
Fecha de Autorización	15 de Diciembre de 2021			

Importante: El valor de una sociedad de inversión, cualquiera que sea su política de inversión, está sujeta a la fluctuación de los mercados, por lo que el inversionista puede obtener ganancias y pérdidas.

Objetivo de Inversión

El Fondo tiene como objetivo otorgar un rendimiento en el mediano plazo que incorpore los movimientos del Índice Nacional de Precios al Consumidor para ello invertirá al menos 80% de la cartera en valores de tasa real y/o denominados en UD S El Fondo puede invertir en reporto depósitos bancarios de dinero a la vista en entidades financieras (inclusive del exterior) en pesos o dólares americanos instrumentos financieros derivados valores estructurados Valores que se encuentren listados en el SC y/o valores extranjeros valores respaldados por activos y en préstamo de valores El horizonte de inversión del Fondo es de mediano plazo; es decir mayor a un año y menor o igual a tres años No existe plazo mínimo de permanencia adicional al que existe en razón a las políticas de operación del Fondo no obstante se recomienda a los inversionistas que para lograr el objetivo de inversión permanezcan en el Fondo entre uno y tres años calendario

Información Relevante

No hay información relevante que revelar

Valor en riesgo (VaR) de la cartera de inversión respecto de sus activos netos es del 0.45% con una probabilidad del 95%.

La pérdida que en un escenario pesimista (5 en 100 veces) puede enfrentar el Fondo en un lapso de 1 día es de \$4 50 pesos por cada \$1 000 00 pesos invertidos (Este dato es sólo una estimación las expectativas de pérdida podrán ser mayores incluso por el monto total de la inversión realizada)

Desempeño Histórico

Serie accionaria BF2

Índice(s) de Referencia 5% PiPFondeo GB + 65% PiPG Real3A + 30% PiPG Real5A

BF2	Último Mes	Últimos 3 Meses	Últimos 12 Meses	2021	2020	2019
Rendimiento bruto	18.34%	6.02%	6.19%	5.97%	11.03%	9.89%
Rendimiento neto	16.30%	4.20%	3.74%	2.99%	7.31%	5.54%
Tasa libre de riesgo (Cetes 28 días)	7.24%	6.90%	5.54%	4.42%	11.03%	9.89%
Índice de Referencia	18.56%	6.08%	6.29%	5.16%	5.69%	6.95%

El rendimiento neto es después de comisiones y el que obtuvo el inversionista en el periodo

*La tasa libre de riesgo es una tasa que no incluye descuentos por comisiones impuestos o cualquier otro gasto

El desempeño de la sociedad en el pasado no necesariamente es indicativo del desempeño que tendrá en el futuro

Régimen y Política de Inversión

- a) Estrategia de administración Activa
- b) Limites

	Min.	Max.
1. Valores de fácil realización y/o valores con vencimiento menor a 3 meses.	5%	100%
2. Valores de tasa real y/o denominados en UDIS.	80%	100%
3. Valores emitidos o avalados por el Gobierno Federal Mexicano y/o a través de mecanismos de inversión colectiva (acciones de Fondos de Inversión y/o ETF s que a su vez inviertan en valores Gubernamentales).	51%	100%
4. Instrumentos financieros derivados con base en su valor notional	0%	100%
5. Depósitos bancarios de dinero a la vista en entidades financieras (inclusive del exterior) y reporto.	0%	20%
6. Acciones de Fondos de Inversión.	0%	100%
7. Mecanismos de inversión colectiva (ETFs & Trackers).	0%	50%

c) Política de inversión La estrategia de inversión del Fondo es activa tomando riesgos buscando aprovechar oportunidades de mercado para tratar de incrementar sus rendimientos por arriba de su base de referencia El Fondo tiene como objetivo otorgar un rendimiento en el mediano plazo que incorpore los movimientos del Índice Nacional de Precios al Consumidor para ello invertirá al menos 80% de la cartera en valores de tasa real y/o denominados en UD S El Fondo invertirá en valores de deuda emitidos avalados o garantizados por el Gobierno Federal Banco de México en directo en reporto y/o por medio de Fondos de inversión ETFs & TRACs) en pesos UD S y/o en moneda extranjera En valores de deuda emitidos avalados o garantizados por organismos descentralizados del Gobierno Federal por empresas productivas del Estado y/o por la Banca de Desarrollo así como en valores de deuda emitidos avalados o garantizados por gobiernos estatales y municipales en valores de deuda emitidos o garantizados por corporativos instituciones de crédito emitidos por instituciones u organizaciones internacionales de carácter financiero a los que México pertenezca en directo en pesos UD S y/o en moneda extranjera

d) Índice o base de referencia 5% PiPFondeo GB + 65% PiPG Real3A + 30% PiPG Real5A

e) El Fondo no invertirá en activos emitidos por sociedades del mismo Consorcio o Grupo Empresarial al que pertenece la Sociedad Operadora que administra el fondo; para el caso de fondos de inversión administrados por la Sociedad Operadora puede ser hasta por el 100% Asimismo el Fondo puede invertir en acciones de fondos de inversión no administradas por la Sociedad Operadora de acuerdo con lo establecido en los parámetros de inversión de este prospecto

f) El Fondo podrá realizar operaciones de préstamo de valores en calidad de prestamista así como en instrumentos derivados El Fondo podrá invertir en instrumentos respaldados y operaciones de reporto

g) El Fondo no invertirá en títulos fiduciarios de capital (CKDs)

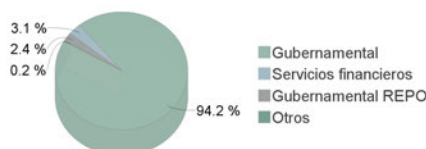
h) El fondo podrá realizar operaciones de préstamo de valores

Composición de la Cartera de Inversión:

Principales inversiones en el mes de junio del 2022

	Clave de Pizarra	Emisora	Subyacente	Tipo	Monto (\$)	% Part
1	S_UDIBONO_231116	GUBERNAMENTAL		Deuda	2,020,330,788	65%
2	S_UDIBONO_251204	GUBERNAMENTAL		Deuda	792,027,784	26%
3	IQ_BPAG91_240111	GUBERNAMENTAL REPO		Reporto	74,302,734	2%
4	S_UDIBONO_261203	GUBERNAMENTAL		Deuda	65,535,985	2%
5	LD_BONDES_231207	GUBERNAMENTAL		Deuda	34,228,274	1%
6	94_BBVAMX_22X	BACOMER		Deuda	22,566,401	1%
7	99_BACOMER_47-22	BACOMER		Deuda	20,448,630	1%
8	94_BACOMER_07U	BACOMER		Deuda	19,939,199	1%
9	95_FOVISCB_18U	FOVISCB	Fideicomiso	Deuda	15,484,009	0%
10	2U_CBIC006_321125	BANOBRA		Deuda	12,843,253	0%
Otros					12,049,826	0%
Total					3,089,756,884	100%

Por Sector de Actividad Económica



Comisiones y Remuneraciones por la Prestación de Servicios

i) Comisiones Pagadas Directamente por el Cliente

Concepto	BF2		Serie más representativa BF2	
	%	\$	%	\$
Incumplimiento del plazo mínimo de permanencia	N/A	N/A	N/A	N/A
Incumplimiento del saldo mínimo de Inversión	N/A	N/A	N/A	N/A
Compra de acciones	N/A	N/A	N/A	N/A
Venta de acciones	N/A	N/A	N/A	N/A
Servicio por asesoría	N/A	N/A	N/A	N/A
Servicio de custodia de Activos Objeto de Inversión	N/A	N/A	N/A	N/A
Servicio de administración de acciones	N/A	N/A	N/A	N/A
Otras	N/A	N/A	N/A	N/A
Total	N/A	N/A	N/A	N/A

*Monto por cada \$1,000.00 invertidos

ii) Comisiones Pagadas por el Fondo de Inversión

Concepto	BF2		Serie más representativa BF2	
	%	\$	%	\$
Administración de activos	1.6019%	\$16.0190	1.6019%	\$16.0190
Administración Activos / sobre desempeño	0.0000%	0.0000	0.0000%	0.0000
Distribución de acciones	0.0000%	0.0000	0.0000%	0.0000
Valuación de acciones	0.0064%	\$0.0644	0.0064%	\$0.0644
Depósito de Activos Objeto de Inversión	0.0059%	\$0.0588	0.0059%	\$0.0588
Depósito de acciones	0.0000%	0.0000	0.0000%	0.0000
Contabilidad	0.0038%	\$0.0379	0.0038%	\$0.0379
Otras	0.0128%	\$0.1276	0.0128%	\$0.1276
Total	1.6308%	\$16.3078	1.6308%	\$16.3078

*Monto por cada \$1,000.00 invertidos

**Proveeduría de precios, mantenimiento de sistemas, custodia, cuotas a la BMV o alguna otra bolsa y CNBV, calificadora, auditoría, honorarios a abogados, en su caso.

Información sobre comisiones y remuneraciones

Las comisiones por compra y venta de acciones pueden disminuir el monto total de su inversión. Esto implica que usted recibirá un monto menor después de una operación. Lo anterior junto con las comisiones pagadas por el fondo representa una reducción del rendimiento total que recibirá por su inversión en el fondo.

Algunos prestadores de servicios pueden establecer acuerdos con el fondo y ofrecerle descuentos por sus servicios. Para conocer de su existencia y el posible beneficio para usted pregunte con su distribuidor.

El prospecto de información contiene un mayor detalle de los conflictos de interés a los que pudiera estar sujeto.

Política para la Compra-Venta de Acciones

Plazo mínimo de permanencia	No existe	Liquidez	Diaria.
Recepción de órdenes	Compra y Venta Todos los días hábiles	Horario	08:00 hrs a 13:00 hrs
Ejecución de operaciones	Compra y Venta Mismo día de la solicitud	Límites de recompra	Hasta el 100% de la tenencia de cada inversionista siempre y cuando el importe de las solicitudes de venta no exceda del 5% de los activos totales del Fondo el día de la operación
Liquidación de operaciones	Compra y Venta 48 horas hábiles después de su ejecución	Diferencial*	No se ha aplicado diferencial

*El fondo de inversión ante condiciones desordenadas de mercado u operaciones inusuales, podrá aplicar a las operaciones de compra-venta de sus acciones, un diferencial sobre el precio actualizado de valuación de dichas acciones, que haya determinado previamente, y conservarlo a favor de los inversionistas que permanecen en el Fondo.

Prestadores de Servicios

Operadora	SURA Investment Management México S A de C V Sociedad Operadora de Fondos de inversión
Distribuidora(s)	Para mayor información consultar prospecto de información
Valuadora	Operadora COVAF S A de C V Sociedad Operadora Limitada de Fondos de inversión
Institución Calificadora de Valores	Moody's de México S A de C V

Centro de Atención al Cliente

Contacto	Ejecutivo de atención a clientes
Número Telefónico	(55) 9177 1199 (55) 9138 8900 sin costo 01800 9177111 y 01800 2800808
Horario	8:30 a 18:00 horas

Página(s) Electrónica(s)

Página de internet Operadora	www.suraim.com.mx www.suramexico.com/inversiones
Página de internet Distribuidora	Consultar Prospecto

Advertencias

El fondo de inversión no cuenta con garantía alguna del PAB ni de la sociedad operadora ni del Grupo Financiero al que en su caso esta última pertenezca. La inversión en el fondo se encuentra respaldada hasta por el monto de su patrimonio.

La inscripción en el Registro Nacional de Valores tendrá efectos declarativos y no convalidan los actos jurídicos que sean nulos de conformidad con las leyes aplicables ni implican certificación sobre la bondad de los valores inscritos en el mismo o sobre la solvencia, liquidez o calidad crediticia del fondo de inversión.

Ningún intermediario financiero apoderado para celebrar operaciones con el público o cualquier otra persona está autorizado para proporcionar información o hacer declaración alguna adicional al contenido del presente documento o el prospecto de información al público inversionista por lo que deberán entenderse como no autorizadas por el fondo.

Para mayor información visite la página electrónica de nuestra operadora y/o distribuidora(s) donde podrá consultar el prospecto de información al público inversionista del fondo así como la información actualizada sobre la cartera de inversiones del fondo.

El presente documento y el prospecto de información al público inversionista son los únicos documentos de venta que reconoce el fondo de inversión como válidos.

DOCUMENTO CON INFORMACIÓN CLAVE PARA LA INVERSIÓN

Administrado por SURA Investment Management México, S.A. de C.V., Sociedad Operadora de Fondos de Inversión.

SURA Udizado, S.A. de C.V., Fondo de Inversión en Instrumentos de Deuda

Tipo	Instrumentos de Deuda	Clase y Serie Accionaria	Posibles adquirientes	Montos mínimos de inversión (\$)
Categoría	Mediano Plazo(DMP)	BFE	Personas Físicas No Sujetas a Retención	Serie sin monto mínimo de inversión
Clave de pizarra	SURUD			
Calificación	Aaa bf mx/MRA4 (AAA/4)			
Fecha de Autorización	15 de Diciembre de 2021			

Importante: El valor de una sociedad de inversión, cualquiera que sea su política de inversión, está sujeta a la fluctuación de los mercados, por lo que el inversionista puede obtener ganancias y pérdidas.

Objetivo de Inversión

El Fondo tiene como objetivo otorgar un rendimiento en el mediano plazo que incorpore los movimientos del Índice Nacional de Precios al Consumidor para ello invertirá al menos 80% de la cartera en valores de tasa real y/o denominados en UD S El Fondo puede invertir en reporto depósitos bancarios de dinero a la vista en entidades financieras (inclusive del exterior) en pesos o dólares americanos instrumentos financieros derivados valores estructurados Valores que se encuentren listados en el SC y/o valores extranjeros valores respaldados por activos y en préstamo de valores El horizonte de inversión del Fondo es de mediano plazo; es decir mayor a un año y menor o igual a tres años No existe plazo mínimo de permanencia adicional al que existe en razón a las políticas de operación del Fondo no obstante se recomienda a los inversionistas que para lograr el objetivo de inversión permanezcan en el Fondo entre uno y tres años calendario

Información Relevante

No hay información relevante que revelar

Valor en riesgo (VaR) de la cartera de inversión respecto de sus activos netos es del 0.45% con una probabilidad del 95%.

La pérdida que en un escenario pesimista (5 en 100 veces) puede enfrentar el Fondo en un lapso de 1 día es de \$4 50 pesos por cada \$1 000 00 pesos invertidos (Este dato es sólo una estimación las expectativas de pérdida podrán ser mayores incluso por el monto total de la inversión realizada)

Desempeño Histórico

Serie accionaria BFE

Índice(s) de Referencia 5% PiPFondeo GB + 65% PiPG Real3A + 30% PiPG Real5A

BFE	Último Mes	Últimos 3 Meses	Últimos 12 Meses	2021	2020	2019
Rendimiento bruto	18.34%	6.02%	6.20%	5.97%	11.03%	9.89%
Rendimiento neto	16.55%	4.42%	4.26%	3.91%	8.87%	6.64%
Tasa libre de riesgo (Cetes 28 días)	7.24%	6.90%	5.54%	4.42%	11.03%	9.89%
Índice de Referencia	18.56%	6.08%	6.29%	5.16%	5.69%	6.95%

El rendimiento neto es después de comisiones y el que obtuvo el inversionista en el periodo

*La tasa libre de riesgo es una tasa que no incluye descuentos por comisiones impuestos o cualquier otro gasto

El desempeño de la sociedad en el pasado no necesariamente es indicativo del desempeño que tendrá en el futuro

Régimen y Política de Inversión

- a) Estrategia de administración Activa
- b) Limites

	Min.	Max.
1. Valores de fácil realización y/o valores con vencimiento menor a 3 meses.	5%	100%
2. Valores de tasa real y/o denominados en UDIS.	80%	100%
3. Valores emitidos o avalados por el Gobierno Federal Mexicano y/o a través de mecanismos de inversión colectiva (acciones de Fondos de Inversión y/o ETF s que a su vez inviertan en valores Gubernamentales).	51%	100%
4. Instrumentos financieros derivados con base en su valor notional	0%	100%
5. Depósitos bancarios de dinero a la vista en entidades financieras (inclusive del exterior) y reporto.	0%	20%
6. Acciones de Fondos de Inversión.	0%	100%
7. Mecanismos de inversión colectiva (ETFs & Trackers).	0%	50%

c) Política de inversión La estrategia de inversión del Fondo es activa tomando riesgos buscando aprovechar oportunidades de mercado para tratar de incrementar sus rendimientos por arriba de su base de referencia El Fondo tiene como objetivo otorgar un rendimiento en el mediano plazo que incorpore los movimientos del Índice Nacional de Precios al Consumidor para ello invertirá al menos 80% de la cartera en valores de tasa real y/o denominados en UD S El Fondo invertirá en valores de deuda emitidos avalados o garantizados por el Gobierno Federal Banco de México en directo en reporto y/o por medio de Fondos de inversión ETFs & TRACs) en pesos UD S y/o en moneda extranjera En valores de deuda emitidos avalados o garantizados por organismos descentralizados del Gobierno Federal por empresas productivas del Estado y/o por la Banca de Desarrollo así como en valores de deuda emitidos avalados o garantizados por gobiernos estatales y municipales en valores de deuda emitidos o garantizados por corporativos instituciones de crédito emitidos por instituciones u organizaciones internacionales de carácter financiero a los que México pertenezca en directo en pesos UD S y/o en moneda extranjera

d) Índice o base de referencia 5% PiPFondeo GB + 65% PiPG Real3A + 30% PiPG Real5A

e) El Fondo no invertirá en activos emitidos por sociedades del mismo Consorcio o Grupo Empresarial al que pertenece la Sociedad Operadora que administra el fondo; para el caso de fondos de inversión administrados por la Sociedad Operadora puede ser hasta por el 100% Asimismo el Fondo puede invertir en acciones de fondos de inversión no administradas por la Sociedad Operadora de acuerdo con lo establecido en los parámetros de inversión de este prospecto

f) El Fondo podrá realizar operaciones de préstamo de valores en calidad de prestamista así como en instrumentos derivados El Fondo podrá invertir en instrumentos respaldados y operaciones de reporto

g) El Fondo no invertirá en títulos fiduciarios de capital (CKDs)

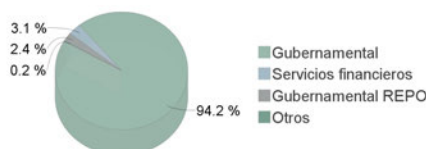
h) El fondo podrá realizar operaciones de préstamo de valores

Composición de la Cartera de Inversión:

Principales inversiones en el mes de junio del 2022

	Clave de Pizarra	Emisora	Subyacente	Tipo	Monto (\$)	% Part
1	S_UDIBONO_231116	GUBERNAMENTAL		Deuda	2,020,330,788	65%
2	S_UDIBONO_251204	GUBERNAMENTAL		Deuda	792,027,784	26%
3	IQ_BPAG91_240111	GUBERNAMENTAL REPO		Reporto	74,302,734	2%
4	S_UDIBONO_261203	GUBERNAMENTAL		Deuda	65,535,985	2%
5	LD_BONDES_231207	GUBERNAMENTAL		Deuda	34,228,274	1%
6	94_BBVAMX_22X	BACOMER		Deuda	22,566,401	1%
7	99_BACOMER_47-22	BACOMER		Deuda	20,448,630	1%
8	94_BACOMER_07U	BACOMER		Deuda	19,939,199	1%
9	95_FOVISCB_18U	FOVISCB	Fideicomiso	Deuda	15,484,009	0%
10	2U_CBIC006_321125	BANOBRA		Deuda	12,843,253	0%
Otros					12,049,826	0%
Total					3,089,756,884	100%

Por Sector de Actividad Económica



Comisiones y Remuneraciones por la Prestación de Servicios

i) Comisiones Pagadas Directamente por el Cliente

Concepto	BFE		Serie más representativa BF2	
	%	\$	%	\$
	Incumplimiento del plazo mínimo de permanencia	N/A	N/A	N/A
Incumplimiento del saldo mínimo de Inversión	N/A	N/A	N/A	N/A
Compra de acciones	N/A	N/A	N/A	N/A
Venta de acciones	N/A	N/A	N/A	N/A
Servicio por asesoría	N/A	N/A	N/A	N/A
Servicio de custodia de Activos Objeto de Inversión	N/A	N/A	N/A	N/A
Servicio de administración de acciones	N/A	N/A	N/A	N/A
Otras	N/A	N/A	N/A	N/A
Total	N/A	N/A	N/A	N/A

*Monto por cada \$1,000.00 invertidos

ii) Comisiones Pagadas por el Fondo de Inversión

Concepto	BFE		Serie más representativa BF2	
	%	\$	%	\$
	Administración de activos	1.4874%	\$14.8744	1.6019%
Administración Activos / sobre desempeño	0.0000%	0.0000	0.0000%	0.0000
Distribución de acciones	0.0000%	0.0000	0.0000%	0.0000
Valuación de acciones	0.0063%	\$0.0635	0.0064%	\$0.0644
Depósito de Activos Objeto de Inversión	0.0059%	\$0.0586	0.0059%	\$0.0588
Depósito de acciones	0.0000%	0.0000	0.0000%	0.0000
Contabilidad	0.0038%	\$0.0379	0.0038%	\$0.0379
Otras	0.0127%	\$0.1268	0.0128%	\$0.1276
Total	1.5161%	\$15.1612	1.6308%	\$16.3078

*Monto por cada \$1,000.00 invertidos

**Proveeduría de precios, mantenimiento de sistemas, custodia, cuotas a la BMV o alguna otra bolsa y CNBV, calificadora, auditoría, honorarios a abogados, en su caso.

Información sobre comisiones y remuneraciones

Las comisiones por compra y venta de acciones pueden disminuir el monto total de su inversión. Esto implica que usted recibirá un monto menor después de una operación. Lo anterior junto con las comisiones pagadas por el fondo representa una reducción del rendimiento total que recibirá por su inversión en el fondo.

Algunos prestadores de servicios pueden establecer acuerdos con el fondo y ofrecerle descuentos por sus servicios. Para conocer de su existencia y el posible beneficio para usted pregunte con su distribuidor.

El prospecto de información contiene un mayor detalle de los conflictos de interés a los que pudiera estar sujeto.

Política para la Compra-Venta de Acciones

Plazo mínimo de permanencia	No existe	Liquidez	Diaria.
Recepción de órdenes	Compra y Venta Todos los días hábiles	Horario	08:00 hrs a 13:00 hrs
Ejecución de operaciones	Compra y Venta Mismo día de la solicitud	Límites de recompra	Hasta el 100% de la tenencia de cada inversionista siempre y cuando el importe de las solicitudes de venta no exceda del 5% de los activos totales del Fondo el día de la operación
Liquidación de operaciones	Compra y Venta 48 horas hábiles después de su ejecución	Diferencial*	No se ha aplicado diferencial

*El fondo de inversión ante condiciones desordenadas de mercado u operaciones inusuales, podrá aplicar a las operaciones de compra-venta de sus acciones, un diferencial sobre el precio actualizado de valuación de dichas acciones, que haya determinado previamente, y conservarlo a favor de los inversionistas que permanecen en el Fondo.

Prestadores de Servicios

Operadora	SURA Investment Management México S A de C V Sociedad Operadora de Fondos de inversión
Distribuidora(s)	Para mayor información consultar prospecto de información
Valuadora	Operadora COVAF S A de C V Sociedad Operadora Limitada de Fondos de inversión
Institución Calificadora de Valores	Moody's de México S A de C V

Centro de Atención al Cliente

Contacto	Ejecutivo de atención a clientes
Número Telefónico	(55) 9177 1199 (55) 9138 8900 sin costo 01800 9177111 y 01800 2800808
Horario	8:30 a 18:00 horas

Página(s) Electrónica(s)

Página de internet Operadora	www.suraim.com.mx www.suramexico.com/inversiones
Página de internet Distribuidora	Consultar Prospecto

Advertencias

El fondo de inversión no cuenta con garantía alguna del PAB ni de la sociedad operadora ni del Grupo Financiero al que en su caso esta última pertenezca. La inversión en el fondo se encuentra respaldada hasta por el monto de su patrimonio.

La inscripción en el Registro Nacional de Valores tendrá efectos declarativos y no convalidan los actos jurídicos que sean nulos de conformidad con las leyes aplicables ni implican certificación sobre la bondad de los valores inscritos en el mismo o sobre la solvencia, liquidez o calidad crediticia del fondo de inversión.

Ningún intermediario financiero apoderado para celebrar operaciones con el público o cualquier otra persona está autorizado para proporcionar información o hacer declaración alguna adicional al contenido del presente documento o el prospecto de información al público inversionista por lo que deberán entenderse como no autorizadas por el fondo.

Para mayor información visite la página electrónica de nuestra operadora y/o distribuidora(s) donde podrá consultar el prospecto de información al público inversionista del fondo así como la información actualizada sobre la cartera de inversiones del fondo.

El presente documento y el prospecto de información al público inversionista son los únicos documentos de venta que reconoce el fondo de inversión como válidos.

DOCUMENTO CON INFORMACIÓN CLAVE PARA LA INVERSIÓN

Administrado por SURA Investment Management México, S.A. de C.V., Sociedad Operadora de Fondos de Inversión.

SURA Udizado, S.A. de C.V., Fondo de Inversión en Instrumentos de Deuda

Tipo	Instrumentos de Deuda	Clase y Serie Accionaria	Posibles adquirientes	Montos mínimos de inversión (\$)
Categoría	Mediano Plazo(DMP)	BFF	Personas Morales No Sujetas a Retención Serie aplicable para Fondos de Fondos administrados por SURA MM	Serie sin monto mínimo de inversión
Clave de pizarra	SURUD			
Calificación	Aaa bf mx/MRA4 (AAA/4)			
Fecha de Autorización	15 de Diciembre de 2021			

Importante: El valor de una sociedad de inversión, cualquiera que sea su política de inversión, está sujeta a la fluctuación de los mercados, por lo que el inversionista puede obtener ganancias y pérdidas.

Objetivo de Inversión

El Fondo tiene como objetivo otorgar un rendimiento en el mediano plazo que incorpore los movimientos del Índice Nacional de Precios al Consumidor para ello invertirá al menos 80% de la cartera en valores de tasa real y/o denominados en UD S El Fondo puede invertir en reporto depósitos bancarios de dinero a la vista en entidades financieras (inclusive del exterior) en pesos o dólares americanos instrumentos financieros derivados valores estructurados Valores que se encuentren listados en el S C y/o valores extranjeros valores respaldados por activos y en préstamo de valores El horizonte de inversión del Fondo es de mediano plazo; es decir mayor a un año y menor o igual a tres años No existe plazo mínimo de permanencia adicional al que existe en razón a las políticas de operación del Fondo no obstante se recomienda a los inversionistas que para lograr el objetivo de inversión permanezcan en el Fondo entre uno y tres años calendario

Información Relevante

No hay información relevante que revelar

Valor en riesgo (VaR) de la cartera de inversión respecto de sus activos netos es del 0.45% con una probabilidad del 95%.

La pérdida que en un escenario pesimista (5 en 100 veces) puede enfrentar el Fondo en un lapso de 1 día es de \$4 50 pesos por cada \$1 000 00 pesos invertidos (Este dato es sólo una estimación las expectativas de pérdida podrán ser mayores incluso por el monto total de la inversión realizada)

Desempeño Histórico

Serie accionaria BFF

Índice(s) de Referencia 5% PiPFondeo GB + 65% PiPG Real3A + 30% PiPG Real5A

BFF	Último Mes	Últimos 3 Meses	Últimos 12 Meses	2021	2020	2019
Rendimiento bruto	18.34%	6.02%	6.19%	5.97%	11.03%	9.89%
Rendimiento neto	18.21%	5.91%	6.13%	5.94%	11.03%	8.76%
Tasa libre de riesgo (Cetes 28 días)	7.24%	6.90%	5.54%	4.42%	11.03%	9.89%
Índice de Referencia	18.56%	6.08%	6.29%	5.16%	5.69%	6.95%

El rendimiento neto es después de comisiones y el que obtuvo el inversionista en el periodo

*La tasa libre de riesgo es una tasa que no incluye descuentos por comisiones impuestos o cualquier otro gasto

El desempeño de la sociedad en el pasado no necesariamente es indicativo del desempeño que tendrá en el futuro

Régimen y Política de Inversión

- a) Estrategia de administración Activa
- b) Lmites

	Min.	Max.
1. Valores de fácil realización y/o valores con vencimiento menor a 3 meses.	5%	100%
2. Valores de tasa real y/o denominados en UDIS.	80%	100%
3. Valores emitidos o avalados por el Gobierno Federal Mexicano y/o a través de mecanismos de inversión colectiva (acciones de Fondos de Inversión y/o ETF s que a su vez inviertan en valores Gubernamentales).	51%	100%
4. Instrumentos financieros derivados con base en su valor notional	0%	100%
5. Depósitos bancarios de dinero a la vista en entidades financieras (inclusive del exterior) y reporto.	0%	20%
6. Acciones de Fondos de Inversión.	0%	100%
7. Mecanismos de inversión colectiva (ETFs & Trackers).	0%	50%

c) Política de inversión La estrategia de inversión del Fondo es activa tomando riesgos buscando aprovechar oportunidades de mercado para tratar de incrementar sus rendimientos por arriba de su base de referencia El Fondo tiene como objetivo otorgar un rendimiento en el mediano plazo que incorpore los movimientos del Índice Nacional de Precios al Consumidor para ello invertirá al menos 80% de la cartera en valores de tasa real y/o denominados en UD S El Fondo invertirá en valores de deuda emitidos avalados o garantizados por el Gobierno Federal Banco de México en directo en reporto y/o por medio de Fondos de inversión ETFs & TRACs) en pesos UD S y/o en moneda extranjera En valores de deuda emitidos avalados o garantizados por organismos descentralizados del Gobierno Federal por empresas productivas del Estado y/o por la Banca de Desarrollo as como en valores de deuda emitidos avalados o garantizados por gobiernos estatales y municipales en valores de deuda emitidos o garantizados por corporativos instituciones de crédito emitidos por instituciones u organizaciones internacionales de carácter financiero a los que México pertenezca en directo en pesos UD S y/o en moneda extranjera

d) Índice o base de referencia 5% PiPFondeo GB + 65% PiPG Real3A + 30% PiPG Real5A

e) El Fondo no invertirá en activos emitidos por sociedades del mismo Consorcio o Grupo Empresarial al que pertenece la Sociedad Operadora que administra el fondo; para el caso de fondos de inversión administrados por la Sociedad Operadora puede ser hasta por el 100% Asimismo el Fondo puede invertir en acciones de fondos de inversión no administradas por la Sociedad Operadora de acuerdo con lo establecido en los parámetros de inversión de este prospecto

f) El Fondo podrá realizar operaciones de préstamo de valores en calidad de prestamista as como en instrumentos derivados El Fondo podrá invertir en instrumentos respaldados y operaciones de reporto

g) El Fondo no invertirá en títulos fiduciarios de capital (CKDs)

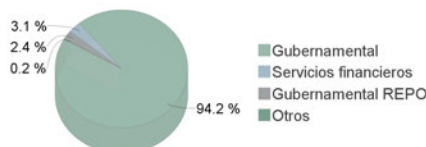
h) El fondo podrá realizar operaciones de préstamo de valores

Composición de la Cartera de Inversión:

Principales inversiones en el mes de junio del 2022

	Clave de Pizarra	Emisora	Subyacente	Tipo	Monto (\$)	% Part
1	S_UDIBONO_231116	GUBERNAMENTAL		Deuda	2,020,330,788	65%
2	S_UDIBONO_251204	GUBERNAMENTAL		Deuda	792,027,784	26%
3	IQ_BPAG91_240111	GUBERNAMENTAL REPO		Reporto	74,302,734	2%
4	S_UDIBONO_261203	GUBERNAMENTAL		Deuda	65,535,985	2%
5	LD_BONDES_231207	GUBERNAMENTAL		Deuda	34,228,274	1%
6	94_BBVAMX_22X	BACOMER		Deuda	22,566,401	1%
7	99_BACOMER_47-22	BACOMER		Deuda	20,448,630	1%
8	94_BACOMER_07U	BACOMER		Deuda	19,939,199	1%
9	95_FOVISCB_18U	FOVISCB	Fideicomiso	Deuda	15,484,009	0%
10	2U_CBIC006_321125	BANOBRA		Deuda	12,843,253	0%
Otros					12,049,826	0%
Total					3,089,756,884	100%

Por Sector de Actividad Económica



Comisiones y Remuneraciones por la Prestación de Servicios

i) Comisiones Pagadas Directamente por el Cliente

Concepto	BFF		Serie más representativa BF2	
	%	\$	%	\$
Incumplimiento del plazo mínimo de permanencia	N/A	N/A	N/A	N/A
Incumplimiento del saldo mínimo de Inversión	N/A	N/A	N/A	N/A
Compra de acciones	N/A	N/A	N/A	N/A
Venta de acciones	N/A	N/A	N/A	N/A
Servicio por asesoría	N/A	N/A	N/A	N/A
Servicio de custodia de Activos Objeto de Inversión	N/A	N/A	N/A	N/A
Servicio de administración de acciones	N/A	N/A	N/A	N/A
Otras	N/A	N/A	N/A	N/A
Total	N/A	N/A	N/A	N/A

*Monto por cada \$1,000.00 invertidos

ii) Comisiones Pagadas por el Fondo de Inversión

Concepto	BFF		Serie más representativa BF2	
	%	\$	%	\$
Administración de activos	0.0000%	0.0000	1.6019%	\$16.0190
Administración Activos / sobre desempeño	0.0000%	0.0000	0.0000%	0.0000
Distribución de acciones	0.0000%	0.0000	0.0000%	0.0000
Valuación de acciones	0.0064%	\$0.0642	0.0064%	\$0.0644
Depósito de Activos Objeto de Inversión	0.0059%	\$0.0589	0.0059%	\$0.0588
Depósito de acciones	0.0000%	0.0000	0.0000%	0.0000
Contabilidad	0.0038%	\$0.0383	0.0038%	\$0.0379
Otras	0.0128%	\$0.1284	0.0128%	\$0.1276
Total	0.0290%	\$0.2898	1.6308%	\$16.3078

*Monto por cada \$1,000.00 invertidos

**Proveeduría de precios, mantenimiento de sistemas, custodia, cuotas a la BMV o alguna otra bolsa y CNBV, calificadora, auditoría, honorarios a abogados, en su caso.

Información sobre comisiones y remuneraciones

Las comisiones por compra y venta de acciones pueden disminuir el monto total de su inversión. Esto implica que usted recibirá un monto menor después de una operación. Lo anterior junto con las comisiones pagadas por el fondo representa una reducción del rendimiento total que recibirá por su inversión en el fondo.

Algunos prestadores de servicios pueden establecer acuerdos con el fondo y ofrecerle descuentos por sus servicios. Para conocer de su existencia y el posible beneficio para usted pregunte con su distribuidor.

El prospecto de información contiene un mayor detalle de los conflictos de interés a los que pudiera estar sujeto.

Política para la Compra-Venta de Acciones

Plazo mínimo de permanencia	No existe	Liquidez	Diaria.
Recepción de órdenes	Compra y Venta Todos los días hábiles	Horario	08:00 hrs a 13:00 hrs
Ejecución de operaciones	Compra y Venta Mismo día de la solicitud	Límites de recompra	Hasta el 100% de la tenencia de cada inversionista siempre y cuando el importe de las solicitudes de venta no exceda del 5% de los activos totales del Fondo el día de la operación
Liquidación de operaciones	Compra y Venta 48 horas hábiles después de su ejecución	Diferencial*	No se ha aplicado diferencial

*El fondo de inversión ante condiciones desordenadas de mercado u operaciones inusuales, podrá aplicar a las operaciones de compra-venta de sus acciones, un diferencial sobre el precio actualizado de valuación de dichas acciones, que haya determinado previamente, y conservarlo a favor de los inversionistas que permanecen en el Fondo.

Prestadores de Servicios

Operadora	SURA Investment Management México S A de C V Sociedad Operadora de Fondos de inversión
Distribuidora(s)	Para mayor información consultar prospecto de información
Valuadora	Operadora COVAF S A de C V Sociedad Operadora Limitada de Fondos de inversión
Institución Calificadora de Valores	Moody's de México S A de C V

Centro de Atención al Cliente

Contacto	Ejecutivo de atención a clientes
Número Telefónico	(55) 9177 1199 (55) 9138 8900 sin costo 01800 9177111 y 01800 2800808
Horario	8:30 a 18:00 horas

Página(s) Electrónica(s)

Página de internet Operadora	www.suraim.com.mx www.suramexico.com/inversiones
Página de internet Distribuidora	Consultar Prospecto

Advertencias

El fondo de inversión no cuenta con garantía alguna del PAB ni de la sociedad operadora ni del Grupo Financiero al que en su caso esta última pertenezca. La inversión en el fondo se encuentra respaldada hasta por el monto de su patrimonio.

La inscripción en el Registro Nacional de Valores tendrá efectos declarativos y no convalidan los actos jurídicos que sean nulos de conformidad con las leyes aplicables ni implican certificación sobre la bondad de los valores inscritos en el mismo o sobre la solvencia, liquidez o calidad crediticia del fondo de inversión.

Ningún intermediario financiero apoderado para celebrar operaciones con el público o cualquier otra persona está autorizado para proporcionar información o hacer declaración alguna adicional al contenido del presente documento o el prospecto de información al público inversionista por lo que deberán entenderse como no autorizadas por el fondo.

Para mayor información visite la página electrónica de nuestra operadora y/o distribuidora(s) donde podrá consultar el prospecto de información al público inversionista del fondo así como la información actualizada sobre la cartera de inversiones del fondo.

El presente documento y el prospecto de información al público inversionista son los únicos documentos de venta que reconoce el fondo de inversión como válidos.

DOCUMENTO CON INFORMACIÓN CLAVE PARA LA INVERSIÓN

Administrado por SURA Investment Management México, S.A. de C.V., Sociedad Operadora de Fondos de Inversión.

SURA Udizado, S.A. de C.V., Fondo de Inversión en Instrumentos de Deuda

Tipo	Instrumentos de Deuda	Clase y Serie Accionaria	Posibles adquirientes	Montos mínimos de inversión (\$)
Categoría	Mediano Plazo(DMP)	BFI	Personas F sicas	Serie sin monto mínimo de inversión
Clave de pizarra	SURUD			
Calificación	Aaa bf mx/MRA4 (AAA/4)			
Fecha de Autorización	15 de Diciembre de 2021			

Importante: El valor de una sociedad de inversión, cualquiera que sea su política de inversión, está sujeta a la fluctuación de los mercados, por lo que el inversionista puede obtener ganancias y pérdidas.

Objetivo de Inversión

El Fondo tiene como objetivo otorgar un rendimiento en el mediano plazo que incorpore los movimientos del Índice Nacional de Precios al Consumidor para ello invertirá al menos 80% de la cartera en valores de tasa real y/o denominados en UD S El Fondo puede invertir en reporto depósitos bancarios de dinero a la vista en entidades financieras (inclusive del exterior) en pesos o dólares americanos instrumentos financieros derivados valores estructurados Valores que se encuentren listados en el S C y/o valores extranjeros valores respaldados por activos y en préstamo de valores El horizonte de inversión del Fondo es de mediano plazo; es decir mayor a un año y menor o igual a tres años No existe plazo mínimo de permanencia adicional al que existe en razón a las políticas de operación del Fondo no obstante se recomienda a los inversionistas que para lograr el objetivo de inversión permanezcan en el Fondo entre uno y tres años calendario

Información Relevante

No hay información relevante que revelar

Valor en riesgo (VaR) de la cartera de inversión respecto de sus activos netos es del 0.45% con una probabilidad del 95%.

La pérdida que en un escenario pesimista (5 en 100 veces) puede enfrentar el Fondo en un lapso de 1 día es de \$4 50 pesos por cada \$1 000 00 pesos invertidos (Este dato es sólo una estimación las expectativas de pérdida podrán ser mayores incluso por el monto total de la inversión realizada)

Desempeño Histórico

Serie accionaria BF

Índice(s) de Referencia 5% PiPFondeo GB + 65% PiPG Real3A + 30% PiPG Real5A

BFI	Último Mes	Últimos 3 Meses	Últimos 12 Meses	2021	2020	2019
Rendimiento bruto	18.34%	6.02%	N/A	N/A	N/A	N/A
Rendimiento neto	16.99%	4.81%	N/A	N/A	N/A	N/A
Tasa libre de riesgo (Cetes 28 días)	7.24%	6.90%	N/A	N/A	N/A	N/A
Índice de Referencia	18.56%	6.08%	N/A	N/A	N/A	N/A

El rendimiento neto es después de comisiones y el que obtuvo el inversionista en el periodo

*La tasa libre de riesgo es una tasa que no incluye descuentos por comisiones impuestos o cualquier otro gasto

El desempeño de la sociedad en el pasado no necesariamente es indicativo del desempeño que tendrá en el futuro

Régimen y Política de Inversión

- a) Estrategia de administración Activa
- b) Lmites

	Min.	Max.
1. Valores de fácil realización y/o valores con vencimiento menor a 3 meses.	5%	100%
2. Valores de tasa real y/o denominados en UDIS.	80%	100%
3. Valores emitidos o avalados por el Gobierno Federal Mexicano y/o a través de mecanismos de inversión colectiva (acciones de Fondos de Inversión y/o ETF s que a su vez inviertan en valores Gubernamentales).	51%	100%
4. Instrumentos financieros derivados con base en su valor notional	0%	100%
5. Depósitos bancarios de dinero a la vista en entidades financieras (inclusive del exterior) y reporto.	0%	20%
6. Acciones de Fondos de Inversión.	0%	100%
7. Mecanismos de inversión colectiva (ETFs & Trackers).	0%	50%

c) Política de inversión La estrategia de inversión del Fondo es activa tomando riesgos buscando aprovechar oportunidades de mercado para tratar de incrementar sus rendimientos por arriba de su base de referencia El Fondo tiene como objetivo otorgar un rendimiento en el mediano plazo que incorpore los movimientos del Índice Nacional de Precios al Consumidor para ello invertirá al menos 80% de la cartera en valores de tasa real y/o denominados en UD S El Fondo invertirá en valores de deuda emitidos avalados o garantizados por el Gobierno Federal Banco de México en directo en reporto y/o por medio de Fondos de inversión ETFs & TRACs) en pesos UD S y/o en moneda extranjera En valores de deuda emitidos avalados o garantizados por organismos descentralizados del Gobierno Federal por empresas productivas del Estado y/o por la Banca de Desarrollo as como en valores de deuda emitidos avalados o garantizados por gobiernos estatales y municipales en valores de deuda emitidos o garantizados por corporativos instituciones de crédito emitidos por instituciones u organizaciones internacionales de carácter financiero a los que México pertenezca en directo en pesos UD S y/o en moneda extranjera

d) Índice o base de referencia 5% PiPFondeo GB + 65% PiPG Real3A + 30% PiPG Real5A

e) El Fondo no invertirá en activos emitidos por sociedades del mismo Consorcio o Grupo Empresarial al que pertenece la Sociedad Operadora que administra el fondo; para el caso de fondos de inversión administrados por la Sociedad Operadora puede ser hasta por el 100% Asimismo el Fondo puede invertir en acciones de fondos de inversión no administradas por la Sociedad Operadora de acuerdo con lo establecido en los parámetros de inversión de este prospecto

f) El Fondo podrá realizar operaciones de préstamo de valores en calidad de prestamista as como en instrumentos derivados El Fondo podrá invertir en instrumentos respaldados y operaciones de reporto

g) El Fondo no invertirá en títulos fiduciarios de capital (CKDs)

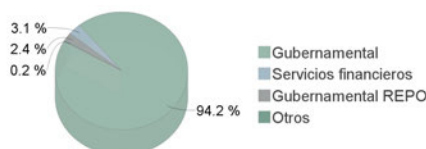
h) El fondo podrá realizar operaciones de préstamo de valores

Composición de la Cartera de Inversión:

Principales inversiones en el mes de junio del 2022

	Clave de Pizarra	Emisora	Subyacente	Tipo	Monto (\$)	% Part
1	S_UDIBONO_231116	GUBERNAMENTAL		Deuda	2,020,330,788	65%
2	S_UDIBONO_251204	GUBERNAMENTAL		Deuda	792,027,784	26%
3	IQ_BPAG91_240111	GUBERNAMENTAL REPO		Reporto	74,302,734	2%
4	S_UDIBONO_261203	GUBERNAMENTAL		Deuda	65,535,985	2%
5	LD_BONDES_231207	GUBERNAMENTAL		Deuda	34,228,274	1%
6	94_BBVAMX_22X	BACOMER		Deuda	22,566,401	1%
7	99_BACOMER_47-22	BACOMER		Deuda	20,448,630	1%
8	94_BACOMER_07U	BACOMER		Deuda	19,939,199	1%
9	95_FOVISCB_18U	FOVISCB	Fideicomiso	Deuda	15,484,009	0%
10	2U_CBIC006_321125	BANOBRA		Deuda	12,843,253	0%
Otros					12,049,826	0%
Total					3,089,756,884	100%

Por Sector de Actividad Económica



Comisiones y Remuneraciones por la Prestación de Servicios

i) Comisiones Pagadas Directamente por el Cliente

Concepto	Serie más representativa			
	BFI		BF2	
	%	\$	%	\$
Incumplimiento del plazo mínimo de permanencia	N/A	N/A	N/A	N/A
Incumplimiento del saldo mínimo de Inversión	N/A	N/A	N/A	N/A
Compra de acciones	N/A	N/A	N/A	N/A
Venta de acciones	N/A	N/A	N/A	N/A
Servicio por asesoría	N/A	N/A	N/A	N/A
Servicio de custodia de Activos Objeto de Inversión	N/A	N/A	N/A	N/A
Servicio de administración de acciones	N/A	N/A	N/A	N/A
Otras	N/A	N/A	N/A	N/A
Total	N/A	N/A	N/A	N/A

*Monto por cada \$1,000.00 invertidos

ii) Comisiones Pagadas por el Fondo de Inversión

Concepto	Serie más representativa			
	BFI		BF2	
	%	\$	%	\$
Administración de activos	1.0298%	\$10.2976	1.6019%	\$16.0190
Administración Activos / sobre desempeño	0.0000%	0.0000	0.0000%	0.0000
Distribución de acciones	0.0000%	0.0000	0.0000%	0.0000
Valuación de acciones	0.0064%	\$0.0640	0.0064%	\$0.0644
Depósito de Activos Objeto de Inversión	0.0059%	\$0.0587	0.0059%	\$0.0588
Depósito de acciones	0.0000%	0.0000	0.0000%	0.0000
Contabilidad	0.0038%	\$0.0383	0.0038%	\$0.0379
Otras	0.0128%	\$0.1280	0.0128%	\$0.1276
Total	1.0587%	\$10.5865	1.6308%	\$16.3078

*Monto por cada \$1,000.00 invertidos

**Proveeduría de precios, mantenimiento de sistemas, custodia, cuotas a la BMV o alguna otra bolsa y CNBV, calificadora, auditoría, honorarios a abogados, en su caso.

Información sobre comisiones y remuneraciones

Las comisiones por compra y venta de acciones pueden disminuir el monto total de su inversión. Esto implica que usted recibirá un monto menor después de una operación. Lo anterior junto con las comisiones pagadas por el fondo representa una reducción del rendimiento total que recibirá por su inversión en el fondo.

Algunos prestadores de servicios pueden establecer acuerdos con el fondo y ofrecerle descuentos por sus servicios. Para conocer de su existencia y el posible beneficio para usted pregunte con su distribuidor.

El prospecto de información contiene un mayor detalle de los conflictos de interés a los que pudiera estar sujeto.

Política para la Compra-Venta de Acciones

Plazo mínimo de permanencia	No existe	Liquidez	Diaria.
Recepción de órdenes	Compra y Venta Todos los días hábiles	Horario	08:00 hrs a 13:00 hrs
Ejecución de operaciones	Compra y Venta Mismo día de la solicitud	Límites de recompra	Hasta el 100% de la tenencia de cada inversionista siempre y cuando el importe de las solicitudes de venta no exceda del 5% de los activos totales del Fondo el día de la operación
Liquidación de operaciones	Compra y Venta 48 horas hábiles después de su ejecución	Diferencial*	No se ha aplicado diferencial

*El fondo de inversión ante condiciones desordenadas de mercado u operaciones inusuales, podrá aplicar a las operaciones de compra-venta de sus acciones, un diferencial sobre el precio actualizado de valuación de dichas acciones, que haya determinado previamente, y conservarlo a favor de los inversionistas que permanecen en el Fondo.

Prestadores de Servicios

Operadora	SURA Investment Management México S A de C V Sociedad Operadora de Fondos de inversión
Distribuidora(s)	Para mayor información consultar prospecto de información
Valuadora	Operadora COVAF S A de C V Sociedad Operadora Limitada de Fondos de inversión
Institución Calificadora de Valores	Moody's de México S A de C V

Centro de Atención al Cliente

Contacto	Ejecutivo de atención a clientes
Número Telefónico	(55) 9177 1199 (55) 9138 8900 sin costo 01800 9177111 y 01800 2800808
Horario	8:30 a 18:00 horas

Página(s) Electrónica(s)

Página de internet Operadora	www.suraim.com.mx www.suramexico.com/inversiones
Página de internet Distribuidora	Consultar Prospecto

Advertencias

El fondo de inversión no cuenta con garantía alguna del PAB ni de la sociedad operadora ni del Grupo Financiero al que en su caso esta última pertenezca. La inversión en el fondo se encuentra respaldada hasta por el monto de su patrimonio.

La inscripción en el Registro Nacional de Valores tendrá efectos declarativos y no convalidan los actos jurídicos que sean nulos de conformidad con las leyes aplicables ni implican certificación sobre la bondad de los valores inscritos en el mismo o sobre la solvencia, liquidez o calidad crediticia del fondo de inversión.

Ningún intermediario financiero apoderado para celebrar operaciones con el público o cualquier otra persona está autorizado para proporcionar información o hacer declaración alguna adicional al contenido del presente documento o el prospecto de información al público inversionista por lo que deberán entenderse como no autorizadas por el fondo.

Para mayor información visite la página electrónica de nuestra operadora y/o distribuidora(s) donde podrá consultar el prospecto de información al público inversionista del fondo así como la información actualizada sobre la cartera de inversiones del fondo.

El presente documento y el prospecto de información al público inversionista son los únicos documentos de venta que reconoce el fondo de inversión como válidos.

DOCUMENTO CON INFORMACIÓN CLAVE PARA LA INVERSIÓN

Administrado por SURA Investment Management México, S.A. de C.V., Sociedad Operadora de Fondos de Inversión.

SURA Udizado, S.A. de C.V., Fondo de Inversión en Instrumentos de Deuda

Tipo	Instrumentos de Deuda	Clase y Serie Accionaria	Posibles adquirientes	Montos mínimos de inversión (\$)
Categoría	Mediano Plazo(DMP)	BFP	Personas Físicas No Sujetas a Retención	Serie sin monto mínimo de inversión
Clave de pizarra	SURUD			
Calificación	Aaa bf mx/MRA4 (AAA/4)			
Fecha de Autorización	15 de Diciembre de 2021			

Importante: El valor de una sociedad de inversión, cualquiera que sea su política de inversión, está sujeta a la fluctuación de los mercados, por lo que el inversionista puede obtener ganancias y pérdidas.

Objetivo de Inversión

El Fondo tiene como objetivo otorgar un rendimiento en el mediano plazo que incorpore los movimientos del Índice Nacional de Precios al Consumidor para ello invertirá al menos 80% de la cartera en valores de tasa real y/o denominados en UD S El Fondo puede invertir en reporto depósitos bancarios de dinero a la vista en entidades financieras (inclusive del exterior) en pesos o dólares americanos instrumentos financieros derivados valores estructurados Valores que se encuentren listados en el SC y/o valores extranjeros valores respaldados por activos y en préstamo de valores El horizonte de inversión del Fondo es de mediano plazo; es decir mayor a un año y menor o igual a tres años No existe plazo mínimo de permanencia adicional al que existe en razón a las políticas de operación del Fondo no obstante se recomienda a los inversionistas que para lograr el objetivo de inversión permanezcan en el Fondo entre uno y tres años calendario

Información Relevante

No hay información relevante que revelar

Valor en riesgo (VaR) de la cartera de inversión respecto de sus activos netos es del 0.45% con una probabilidad del 95%.

La pérdida que en un escenario pesimista (5 en 100 veces) puede enfrentar el Fondo en un lapso de 1 día es de \$4 50 pesos por cada \$1 000 00 pesos invertidos (Este dato es sólo una estimación las expectativas de pérdida podrán ser mayores incluso por el monto total de la inversión realizada)

Desempeño Histórico

Serie accionaria BFP

Índice(s) de Referencia 5% PiPFondeo GB + 65% PiPG Real3A + 30% PiPG Real5A

BFP	Último Mes	Últimos 3 Meses	Últimos 12 Meses	2021	2020	2019
Rendimiento bruto	18.31%	6.00%	6.16%	5.94%	11.03%	9.89%
Rendimiento neto	18.04%	5.75%	6.08%	5.94%	11.03%	8.76%
Tasa libre de riesgo (Cetes 28 días)	7.24%	6.90%	5.54%	4.42%	11.03%	9.89%
Índice de Referencia	18.56%	6.08%	6.29%	5.16%	5.69%	6.95%

El rendimiento neto es después de comisiones y el que obtuvo el inversionista en el periodo

*La tasa libre de riesgo es una tasa que no incluye descuentos por comisiones impuestos o cualquier otro gasto

El desempeño de la sociedad en el pasado no necesariamente es indicativo del desempeño que tendrá en el futuro

Régimen y Política de Inversión

- a) Estrategia de administración Activa
- b) Limites

	Min.	Max.
1. Valores de fácil realización y/o valores con vencimiento menor a 3 meses.	5%	100%
2. Valores de tasa real y/o denominados en UDIS.	80%	100%
3. Valores emitidos o avalados por el Gobierno Federal Mexicano y/o a través de mecanismos de inversión colectiva (acciones de Fondos de Inversión y/o ETF s que a su vez inviertan en valores Gubernamentales).	51%	100%
4. Instrumentos financieros derivados con base en su valor notional	0%	100%
5. Depósitos bancarios de dinero a la vista en entidades financieras (inclusive del exterior) y reporto.	0%	20%
6. Acciones de Fondos de Inversión.	0%	100%
7. Mecanismos de inversión colectiva (ETFs & Trackers).	0%	50%

c) Política de inversión La estrategia de inversión del Fondo es activa tomando riesgos buscando aprovechar oportunidades de mercado para tratar de incrementar sus rendimientos por arriba de su base de referencia El Fondo tiene como objetivo otorgar un rendimiento en el mediano plazo que incorpore los movimientos del Índice Nacional de Precios al Consumidor para ello invertirá al menos 80% de la cartera en valores de tasa real y/o denominados en UD S El Fondo invertirá en valores de deuda emitidos avalados o garantizados por el Gobierno Federal Banco de México en directo en reporto y/o por medio de Fondos de inversión ETFs & TRACs) en pesos UD S y/o en moneda extranjera En valores de deuda emitidos avalados o garantizados por organismos descentralizados del Gobierno Federal por empresas productivas del Estado y/o por la Banca de Desarrollo así como en valores de deuda emitidos avalados o garantizados por gobiernos estatales y municipales en valores de deuda emitidos o garantizados por corporativos instituciones de crédito emitidos por instituciones u organizaciones internacionales de carácter financiero a los que México pertenezca en directo en pesos UD S y/o en moneda extranjera

d) Índice o base de referencia 5% PiPFondeo GB + 65% PiPG Real3A + 30% PiPG Real5A

e) El Fondo no invertirá en activos emitidos por sociedades del mismo Consorcio o Grupo Empresarial al que pertenece la Sociedad Operadora que administra el fondo; para el caso de fondos de inversión administrados por la Sociedad Operadora puede ser hasta por el 100% Asimismo el Fondo puede invertir en acciones de fondos de inversión no administradas por la Sociedad Operadora de acuerdo con lo establecido en los parámetros de inversión de este prospecto

f) El Fondo podrá realizar operaciones de préstamo de valores en calidad de prestamista así como en instrumentos derivados El Fondo podrá invertir en instrumentos respaldados y operaciones de reporto

g) El Fondo no invertirá en títulos fiduciarios de capital (CKDs)

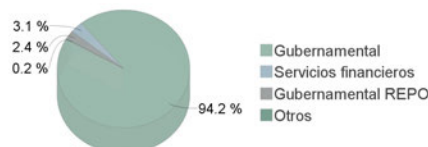
h) El fondo podrá realizar operaciones de préstamo de valores

Composición de la Cartera de Inversión:

Principales inversiones en el mes de junio del 2022

	Clave de Pizarra	Emisora	Subyacente	Tipo	Monto (\$)	% Part
1	S_UDIBONO_231116	GUBERNAMENTAL		Deuda	2,020,330,788	65%
2	S_UDIBONO_251204	GUBERNAMENTAL		Deuda	792,027,784	26%
3	IQ_BPAG91_240111	GUBERNAMENTAL REPO		Reporto	74,302,734	2%
4	S_UDIBONO_261203	GUBERNAMENTAL		Deuda	65,535,985	2%
5	LD_BONDES_231207	GUBERNAMENTAL		Deuda	34,228,274	1%
6	94_BBVAMX_22X	BACOMER		Deuda	22,566,401	1%
7	99_BACOMER_47-22	BACOMER		Deuda	20,448,630	1%
8	94_BACOMER_07U	BACOMER		Deuda	19,939,199	1%
9	95_FOVISCB_18U	FOVISCB	Fideicomiso	Deuda	15,484,009	0%
10	2U_CBIC006_321125	BANOBRA		Deuda	12,843,253	0%
Otros					12,049,826	0%
Total					3,089,756,884	100%

Por Sector de Actividad Económica



Comisiones y Remuneraciones por la Prestación de Servicios

i) Comisiones Pagadas Directamente por el Cliente

Concepto	BFP		Serie más representativa BF2	
	%	\$	%	\$
	Incumplimiento del plazo mínimo de permanencia	N/A	N/A	N/A
Incumplimiento del saldo mínimo de Inversión	N/A	N/A	N/A	N/A
Compra de acciones	N/A	N/A	N/A	N/A
Venta de acciones	N/A	N/A	N/A	N/A
Servicio por asesoría	N/A	N/A	N/A	N/A
Servicio de custodia de Activos Objeto de Inversión	N/A	N/A	N/A	N/A
Servicio de administración de acciones	N/A	N/A	N/A	N/A
Otras	N/A	N/A	N/A	N/A
Total	N/A	N/A	N/A	N/A

*Monto por cada \$1,000.00 invertidos

ii) Comisiones Pagadas por el Fondo de Inversión

Concepto	BFP		Serie más representativa BF2	
	%	\$	%	\$
	Administración de activos	0.2336%	\$2.3357	1.6019%
Administración Activos / sobre desempeño	0.0000%	0.0000	0.0000%	0.0000
Distribución de acciones	0.0000%	0.0000	0.0000%	0.0000
Valuación de acciones	0.0000%	0.0000	0.0064%	\$0.0644
Depósito de Activos Objeto de Inversión	0.0000%	0.0000	0.0059%	\$0.0588
Depósito de acciones	0.0000%	0.0000	0.0000%	0.0000
Contabilidad	0.0000%	0.0000	0.0038%	\$0.0379
Otras	0.0000%	0.0000	0.0128%	\$0.1276
Total	0.2336%	\$2.3357	1.6308%	\$16.3078

*Monto por cada \$1,000.00 invertidos

**Proveeduría de precios, mantenimiento de sistemas, custodia, cuotas a la BMV o alguna otra bolsa y CNBV, calificadora, auditoría, honorarios a abogados, en su caso.

Información sobre comisiones y remuneraciones

Las comisiones por compra y venta de acciones pueden disminuir el monto total de su inversión. Esto implica que usted recibirá un monto menor después de una operación. Lo anterior junto con las comisiones pagadas por el fondo representa una reducción del rendimiento total que recibirá por su inversión en el fondo.

Algunos prestadores de servicios pueden establecer acuerdos con el fondo y ofrecerle descuentos por sus servicios. Para conocer de su existencia y el posible beneficio para usted pregunte con su distribuidor.

El prospecto de información contiene un mayor detalle de los conflictos de interés a los que pudiera estar sujeto.

Política para la Compra-Venta de Acciones

Plazo mínimo de permanencia	No existe	Liquidez	Diaria.
Recepción de órdenes	Compra y Venta Todos los días hábiles	Horario	08:00 hrs a 13:00 hrs
Ejecución de operaciones	Compra y Venta Mismo día de la solicitud	Límites de recompra	Hasta el 100% de la tenencia de cada inversionista siempre y cuando el importe de las solicitudes de venta no exceda del 5% de los activos totales del Fondo el día de la operación
Liquidación de operaciones	Compra y Venta 48 horas hábiles después de su ejecución	Diferencial*	No se ha aplicado diferencial

*El fondo de inversión ante condiciones desordenadas de mercado u operaciones inusuales, podrá aplicar a las operaciones de compra-venta de sus acciones, un diferencial sobre el precio actualizado de valuación de dichas acciones, que haya determinado previamente, y conservarlo a favor de los inversionistas que permanecen en el Fondo.

Prestadores de Servicios

Operadora	SURA Investment Management México S A de C V Sociedad Operadora de Fondos de inversión
Distribuidora(s)	Para mayor información consultar prospecto de información
Valuadora	Operadora COVAF S A de C V Sociedad Operadora Limitada de Fondos de inversión
Institución Calificadora de Valores	Moody's de México S A de C V

Centro de Atención al Cliente

Contacto	Ejecutivo de atención a clientes
Número Telefónico	(55) 9177 1199 (55) 9138 8900 sin costo 01800 9177111 y 01800 2800808
Horario	8:30 a 18:00 horas

Página(s) Electrónica(s)

Página de internet Operadora	www.suraim.com.mx www.suramexico.com/inversiones
Página de internet Distribuidora	Consultar Prospecto

Advertencias

El fondo de inversión no cuenta con garantía alguna del PAB ni de la sociedad operadora ni del Grupo Financiero al que en su caso esta última pertenezca. La inversión en el fondo se encuentra respaldada hasta por el monto de su patrimonio.

La inscripción en el Registro Nacional de Valores tendrá efectos declarativos y no convalidan los actos jurídicos que sean nulos de conformidad con las leyes aplicables ni implican certificación sobre la bondad de los valores inscritos en el mismo o sobre la solvencia, liquidez o calidad crediticia del fondo de inversión.

Ningún intermediario financiero apoderado para celebrar operaciones con el público o cualquier otra persona está autorizado para proporcionar información o hacer declaración alguna adicional al contenido del presente documento o el prospecto de información al público inversionista por lo que deberán entenderse como no autorizadas por el fondo.

Para mayor información visite la página electrónica de nuestra operadora y/o distribuidora(s) donde podrá consultar el prospecto de información al público inversionista del fondo así como la información actualizada sobre la cartera de inversiones del fondo.

El presente documento y el prospecto de información al público inversionista son los únicos documentos de venta que reconoce el fondo de inversión como válidos.

DOCUMENTO CON INFORMACIÓN CLAVE PARA LA INVERSIÓN

Administrado por SURA Investment Management México, S.A. de C.V., Sociedad Operadora de Fondos de Inversión.

SURA Udizado, S.A. de C.V., Fondo de Inversión en Instrumentos de Deuda

Tipo	Instrumentos de Deuda	Clase y Serie Accionaria	Posibles adquirientes	Montos mínimos de inversión (\$)
Categoría	Mediano Plazo(DMP)	BM1	Personas Morales	Serie sin monto mínimo de inversión
Clave de pizarra	SURUD			
Calificación	Aaa bf mx/MRA4 (AAA/4)			
Fecha de Autorización	15 de Diciembre de 2021			

Importante: El valor de una sociedad de inversión, cualquiera que sea su política de inversión, está sujeta a la fluctuación de los mercados, por lo que el inversionista puede obtener ganancias y pérdidas.

Objetivo de Inversión

El Fondo tiene como objetivo otorgar un rendimiento en el mediano plazo que incorpore los movimientos del Índice Nacional de Precios al Consumidor para ello invertirá al menos 80% de la cartera en valores de tasa real y/o denominados en UD S El Fondo puede invertir en reporto depósitos bancarios de dinero a la vista en entidades financieras (inclusive del exterior) en pesos o dólares americanos instrumentos financieros derivados valores estructurados Valores que se encuentren listados en el SC y/o valores extranjeros valores respaldados por activos y en préstamo de valores El horizonte de inversión del Fondo es de mediano plazo; es decir mayor a un año y menor o igual a tres años No existe plazo mínimo de permanencia adicional al que existe en razón a las políticas de operación del Fondo no obstante se recomienda a los inversionistas que para lograr el objetivo de inversión permanezcan en el Fondo entre uno y tres años calendario

Información Relevante

No hay información relevante que revelar

Valor en riesgo (VaR) de la cartera de inversión respecto de sus activos netos es del 0.45% con una probabilidad del 95%.

La pérdida que en un escenario pesimista (5 en 100 veces) puede enfrentar el Fondo en un lapso de 1 día es de \$4 50 pesos por cada \$1 000 00 pesos invertidos (Este dato es sólo una estimación las expectativas de pérdida podrán ser mayores incluso por el monto total de la inversión realizada)

Desempeño Histórico

Serie accionaria BM1

Índice(s) de Referencia 5% PiPFondeo GB + 65% PiPG Real3A + 30% PiPG Real5A

BM1	Último Mes	Últimos 3 Meses	Últimos 12 Meses	2021	2020	2019
Rendimiento bruto	18.29%	5.98%	N/A	N/A	N/A	N/A
Rendimiento neto	17.91%	5.64%	N/A	N/A	N/A	N/A
Tasa libre de riesgo (Cetes 28 días)	7.24%	6.90%	N/A	N/A	N/A	N/A
Índice de Referencia	18.56%	6.08%	N/A	N/A	N/A	N/A

El rendimiento neto es después de comisiones y el que obtuvo el inversionista en el periodo

*La tasa libre de riesgo es una tasa que no incluye descuentos por comisiones impuestos o cualquier otro gasto

El desempeño de la sociedad en el pasado no necesariamente es indicativo del desempeño que tendrá en el futuro

Régimen y Política de Inversión

- a) Estrategia de administración Activa
- b) Lmites

	Min.	Max.
1. Valores de fácil realización y/o valores con vencimiento menor a 3 meses.	5%	100%
2. Valores de tasa real y/o denominados en UDIS.	80%	100%
3. Valores emitidos o avalados por el Gobierno Federal Mexicano y/o a través de mecanismos de inversión colectiva (acciones de Fondos de Inversión y/o ETF s que a su vez inviertan en valores Gubernamentales).	51%	100%
4. Instrumentos financieros derivados con base en su valor notional	0%	100%
5. Depósitos bancarios de dinero a la vista en entidades financieras (inclusive del exterior) y reporto.	0%	20%
6. Acciones de Fondos de Inversión.	0%	100%
7. Mecanismos de inversión colectiva (ETFs & Trackers).	0%	50%

c) Política de inversión La estrategia de inversión del Fondo es activa tomando riesgos buscando aprovechar oportunidades de mercado para tratar de incrementar sus rendimientos por arriba de su base de referencia El Fondo tiene como objetivo otorgar un rendimiento en el mediano plazo que incorpore los movimientos del Índice Nacional de Precios al Consumidor para ello invertirá al menos 80% de la cartera en valores de tasa real y/o denominados en UD S El Fondo invertirá en valores de deuda emitidos avalados o garantizados por el Gobierno Federal Banco de México en directo en reporto y/o por medio de Fondos de inversión ETFs & TRACs) en pesos UD S y/o en moneda extranjera En valores de deuda emitidos avalados o garantizados por organismos descentralizados del Gobierno Federal por empresas productivas del Estado y/o por la Banca de Desarrollo as como en valores de deuda emitidos avalados o garantizados por gobiernos estatales y municipales en valores de deuda emitidos o garantizados por corporativos instituciones de crédito emitidos por instituciones u organizaciones internacionales de carácter financiero a los que México pertenezca en directo en pesos UD S y/o en moneda extranjera

d) Índice o base de referencia 5% PiPFondeo GB + 65% PiPG Real3A + 30% PiPG Real5A

e) El Fondo no invertirá en activos emitidos por sociedades del mismo Consorcio o Grupo Empresarial al que pertenece la Sociedad Operadora que administra el fondo; para el caso de fondos de inversión administrados por la Sociedad Operadora puede ser hasta por el 100% Asimismo el Fondo puede invertir en acciones de fondos de inversión no administradas por la Sociedad Operadora de acuerdo con lo establecido en los parámetros de inversión de este prospecto

f) El Fondo podrá realizar operaciones de préstamo de valores en calidad de prestamista as como en instrumentos derivados El Fondo podrá invertir en instrumentos respaldados y operaciones de reporto

g) El Fondo no invertirá en títulos fiduciarios de capital (CKDs)

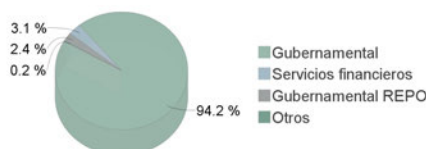
h) El fondo podrá realizar operaciones de préstamo de valores

Composición de la Cartera de Inversión:

Principales inversiones en el mes de junio del 2022

	Clave de Pizarra	Emisora	Subyacente	Tipo	Monto (\$)	% Part
1	S_UDIBONO_231116	GUBERNAMENTAL		Deuda	2,020,330,788	65%
2	S_UDIBONO_251204	GUBERNAMENTAL		Deuda	792,027,784	26%
3	IQ_BPAG91_240111	GUBERNAMENTAL REPO		Reporto	74,302,734	2%
4	S_UDIBONO_261203	GUBERNAMENTAL		Deuda	65,535,985	2%
5	LD_BONDES_231207	GUBERNAMENTAL		Deuda	34,228,274	1%
6	94_BBVAMX_22X	BACOMER		Deuda	22,566,401	1%
7	99_BACOMER_47-22	BACOMER		Deuda	20,448,630	1%
8	94_BACOMER_07U	BACOMER		Deuda	19,939,199	1%
9	95_FOVISCB_18U	FOVISCB	Fideicomiso	Deuda	15,484,009	0%
10	2U_CBIC006_321125	BANOBRA		Deuda	12,843,253	0%
Otros					12,049,826	0%
Total					3,089,756,884	100%

Por Sector de Actividad Económica



Comisiones y Remuneraciones por la Prestación de Servicios

i) Comisiones Pagadas Directamente por el Cliente

Concepto	Serie más representativa			
	BM1		BF2	
	%	\$	%	\$
Incumplimiento del plazo mínimo de permanencia	N/A	N/A	N/A	N/A
Incumplimiento del saldo mínimo de Inversión	N/A	N/A	N/A	N/A
Compra de acciones	N/A	N/A	N/A	N/A
Venta de acciones	N/A	N/A	N/A	N/A
Servicio por asesoría	N/A	N/A	N/A	N/A
Servicio de custodia de Activos Objeto de Inversión	N/A	N/A	N/A	N/A
Servicio de administración de acciones	N/A	N/A	N/A	N/A
Otras	N/A	N/A	N/A	N/A
Total	N/A	N/A	N/A	N/A

*Monto por cada \$1,000.00 invertidos

ii) Comisiones Pagadas por el Fondo de Inversión

Concepto	Serie más representativa			
	BM1		BF2	
	%	\$	%	\$
Administración de activos	0.2348%	\$2.3477	1.6019%	\$16.0190
Administración Activos / sobre desempeño	0.0000%	0.0000	0.0000%	0.0000
Distribución de acciones	0.0000%	0.0000	0.0000%	0.0000
Valuación de acciones	0.0000%	0.0000	0.0064%	\$0.0644
Depósito de Activos Objeto de Inversión	0.0000%	0.0000	0.0059%	\$0.0588
Depósito de acciones	0.0000%	0.0000	0.0000%	0.0000
Contabilidad	0.0000%	0.0000	0.0038%	\$0.0379
Otras	0.0000%	0.0000	0.0128%	\$0.1276
Total	0.2348%	\$2.3477	1.6308%	\$16.3078

*Monto por cada \$1,000.00 invertidos

**Proveeduría de precios, mantenimiento de sistemas, custodia, cuotas a la BMV o alguna otra bolsa y CNBV, calificadora, auditoría, honorarios a abogados, en su caso.

Información sobre comisiones y remuneraciones

Las comisiones por compra y venta de acciones pueden disminuir el monto total de su inversión. Esto implica que usted recibirá un monto menor después de una operación. Lo anterior junto con las comisiones pagadas por el fondo representa una reducción del rendimiento total que recibirá por su inversión en el fondo.

Algunos prestadores de servicios pueden establecer acuerdos con el fondo y ofrecerle descuentos por sus servicios. Para conocer de su existencia y el posible beneficio para usted pregunte con su distribuidor.

El prospecto de información contiene un mayor detalle de los conflictos de interés a los que pudiera estar sujeto.

Política para la Compra-Venta de Acciones

Plazo mínimo de permanencia	No existe	Liquidez	Diaria.
Recepción de órdenes	Compra y Venta Todos los días hábiles	Horario	08:00 hrs a 13:00 hrs
Ejecución de operaciones	Compra y Venta Mismo día de la solicitud	Límites de recompra	Hasta el 100% de la tenencia de cada inversionista siempre y cuando el importe de las solicitudes de venta no exceda del 5% de los activos totales del Fondo el día de la operación
Liquidación de operaciones	Compra y Venta 48 horas hábiles después de su ejecución	Diferencial*	No se ha aplicado diferencial

*El fondo de inversión ante condiciones desordenadas de mercado u operaciones inusuales, podrá aplicar a las operaciones de compra-venta de sus acciones, un diferencial sobre el precio actualizado de valuación de dichas acciones, que haya determinado previamente, y conservarlo a favor de los inversionistas que permanecen en el Fondo.

Prestadores de Servicios

Operadora	SURA Investment Management México S.A. de C.V. Sociedad Operadora de Fondos de Inversión
Distribuidora(s)	Para mayor información consultar prospecto de información
Valuadora	Operadora COVAF S.A. de C.V. Sociedad Operadora Limitada de Fondos de Inversión
Institución Calificadora de Valores	Moody's de México S.A. de C.V.

Centro de Atención al Cliente

Contacto	Ejecutivo de atención a clientes
Número Telefónico	(55) 9177 1199 (55) 9138 8900 sin costo 01800 9177111 y 01800 2800808
Horario	8:30 a 18:00 horas

Página(s) Electrónica(s)

Página de internet Operadora	www.suraim.com.mx www.suramexico.com/inversiones
Página de internet Distribuidora	Consultar Prospecto

Advertencias

El fondo de inversión no cuenta con garantía alguna del PAB ni de la sociedad operadora ni del Grupo Financiero al que en su caso esta última pertenezca. La inversión en el fondo se encuentra respaldada hasta por el monto de su patrimonio.

La inscripción en el Registro Nacional de Valores tendrá efectos declarativos y no convalidan los actos jurídicos que sean nulos de conformidad con las leyes aplicables ni implican certificación sobre la bondad de los valores inscritos en el mismo o sobre la solvencia, liquidez o calidad crediticia del fondo de inversión.

Ningún intermediario financiero apoderado para celebrar operaciones con el público o cualquier otra persona está autorizado para proporcionar información o hacer declaración alguna adicional al contenido del presente documento o el prospecto de información al público inversionista por lo que deberán entenderse como no autorizadas por el fondo.

Para mayor información visite la página electrónica de nuestra operadora y/o distribuidora(s) donde podrá consultar el prospecto de información al público inversionista del fondo así como la información actualizada sobre la cartera de inversiones del fondo.

El presente documento y el prospecto de información al público inversionista son los únicos documentos de venta que reconoce el fondo de inversión como válidos.

DOCUMENTO CON INFORMACIÓN CLAVE PARA LA INVERSIÓN

Administrado por SURA Investment Management México, S.A. de C.V., Sociedad Operadora de Fondos de Inversión.

SURA Udizado, S.A. de C.V., Fondo de Inversión en Instrumentos de Deuda

Tipo	Instrumentos de Deuda	Clase y Serie Accionaria	Posibles adquirientes	Montos mínimos de inversión (\$)
Categoría	Mediano Plazo(DMP)	BM2	Personas Morales	Serie sin monto mínimo de inversión
Clave de pizarra	SURUD			
Calificación	Aaa bf mx/MRA4 (AAA/4)			
Fecha de Autorización	15 de Diciembre de 2021			

Importante: El valor de una sociedad de inversión, cualquiera que sea su política de inversión, está sujeta a la fluctuación de los mercados, por lo que el inversionista puede obtener ganancias y pérdidas.

Objetivo de Inversión

El Fondo tiene como objetivo otorgar un rendimiento en el mediano plazo que incorpore los movimientos del Índice Nacional de Precios al Consumidor para ello invertirá al menos 80% de la cartera en valores de tasa real y/o denominados en UD S El Fondo puede invertir en reporto depósitos bancarios de dinero a la vista en entidades financieras (inclusive del exterior) en pesos o dólares americanos instrumentos financieros derivados valores estructurados Valores que se encuentren listados en el S C y/o valores extranjeros valores respaldados por activos y en préstamo de valores El horizonte de inversión del Fondo es de mediano plazo; es decir mayor a un año y menor o igual a tres años No existe plazo mínimo de permanencia adicional al que existe en razón a las políticas de operación del Fondo no obstante se recomienda a los inversionistas que para lograr el objetivo de inversión permanezcan en el Fondo entre uno y tres años calendario

Información Relevante

No hay información relevante que revelar

Valor en riesgo (VaR) de la cartera de inversión respecto de sus activos netos es del 0.45% con una probabilidad del 95%.

La pérdida que en un escenario pesimista (5 en 100 veces) puede enfrentar el Fondo en un lapso de 1 día es de \$4 50 pesos por cada \$1 000 00 pesos invertidos (Este dato es sólo una estimación las expectativas de pérdida podrán ser mayores incluso por el monto total de la inversión realizada)

Desempeño Histórico

Serie accionaria BM2

Índice(s) de Referencia 5% PiPFondeo GB + 65% PiPG Real3A + 30% PiPG Real5A

BM2	Último Mes	Últimos 3 Meses	Últimos 12 Meses	2021	2020	2019
Rendimiento bruto	18.34%	6.02%	6.18%	5.97%	11.03%	9.89%
Rendimiento neto	17.25%	5.04%	4.54%	3.77%	8.16%	6.35%
Tasa libre de riesgo (Cetes 28 días)	7.24%	6.90%	5.54%	4.42%	11.03%	9.89%
Índice de Referencia	18.56%	6.08%	6.29%	5.16%	5.69%	6.95%

El rendimiento neto es después de comisiones y el que obtuvo el inversionista en el periodo

*La tasa libre de riesgo es una tasa que no incluye descuentos por comisiones impuestos o cualquier otro gasto

El desempeño de la sociedad en el pasado no necesariamente es indicativo del desempeño que tendrá en el futuro

Régimen y Política de Inversión

- a) Estrategia de administración Activa
- b) Lmites

	Min.	Max.
1. Valores de fácil realización y/o valores con vencimiento menor a 3 meses.	5%	100%
2. Valores de tasa real y/o denominados en UDIS.	80%	100%
3. Valores emitidos o avalados por el Gobierno Federal Mexicano y/o a través de mecanismos de inversión colectiva (acciones de Fondos de Inversión y/o ETF s que a su vez inviertan en valores Gubernamentales).	51%	100%
4. Instrumentos financieros derivados con base en su valor notional	0%	100%
5. Depósitos bancarios de dinero a la vista en entidades financieras (inclusive del exterior) y reporto.	0%	20%
6. Acciones de Fondos de Inversión.	0%	100%
7. Mecanismos de inversión colectiva (ETFs & Trackers).	0%	50%

c) Política de inversión La estrategia de inversión del Fondo es activa tomando riesgos buscando aprovechar oportunidades de mercado para tratar de incrementar sus rendimientos por arriba de su base de referencia El Fondo tiene como objetivo otorgar un rendimiento en el mediano plazo que incorpore los movimientos del Índice Nacional de Precios al Consumidor para ello invertirá al menos 80% de la cartera en valores de tasa real y/o denominados en UD S El Fondo invertirá en valores de deuda emitidos avalados o garantizados por el Gobierno Federal Banco de México en directo en reporto y/o por medio de Fondos de inversión ETFs & TRACs) en pesos UD S y/o en moneda extranjera En valores de deuda emitidos avalados o garantizados por organismos descentralizados del Gobierno Federal por empresas productivas del Estado y/o por la Banca de Desarrollo as como en valores de deuda emitidos avalados o garantizados por gobiernos estatales y municipales en valores de deuda emitidos o garantizados por corporativos instituciones de crédito emitidos por instituciones u organizaciones internacionales de carácter financiero a los que México pertenezca en directo en pesos UD S y/o en moneda extranjera

d) Índice o base de referencia 5% PiPFondeo GB + 65% PiPG Real3A + 30% PiPG Real5A

e) El Fondo no invertirá en activos emitidos por sociedades del mismo Consorcio o Grupo Empresarial al que pertenece la Sociedad Operadora que administra el fondo; para el caso de fondos de inversión administrados por la Sociedad Operadora puede ser hasta por el 100% Asimismo el Fondo puede invertir en acciones de fondos de inversión no administradas por la Sociedad Operadora de acuerdo con lo establecido en los parámetros de inversión de este prospecto

f) El Fondo podrá realizar operaciones de préstamo de valores en calidad de prestamista as como en instrumentos derivados El Fondo podrá invertir en instrumentos respaldados y operaciones de reporto

g) El Fondo no invertirá en títulos fiduciarios de capital (CKDs)

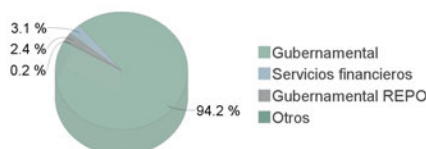
h) El fondo podrá realizar operaciones de préstamo de valores

Composición de la Cartera de Inversión:

Principales inversiones en el mes de junio del 2022

	Clave de Pizarra	Emisora	Subyacente	Tipo	Monto (\$)	% Part
1	S_UDIBONO_231116	GUBERNAMENTAL		Deuda	2,020,330,788	65%
2	S_UDIBONO_251204	GUBERNAMENTAL		Deuda	792,027,784	26%
3	IQ_BPAG91_240111	GUBERNAMENTAL REPO		Reporto	74,302,734	2%
4	S_UDIBONO_261203	GUBERNAMENTAL		Deuda	65,535,985	2%
5	LD_BONDES_231207	GUBERNAMENTAL		Deuda	34,228,274	1%
6	94_BBVAMX_22X	BACOMER		Deuda	22,566,401	1%
7	99_BACOMER_47-22	BACOMER		Deuda	20,448,630	1%
8	94_BACOMER_07U	BACOMER		Deuda	19,939,199	1%
9	95_FOVISCB_18U	FOVISCB	Fideicomiso	Deuda	15,484,009	0%
10	2U_CBIC006_321125	BANOBRA		Deuda	12,843,253	0%
Otros					12,049,826	0%
Total					3,089,756,884	100%

Por Sector de Actividad Económica



Comisiones y Remuneraciones por la Prestación de Servicios

i) Comisiones Pagadas Directamente por el Cliente

Concepto	Serie más representativa			
	BM2		BF2	
	%	\$	%	\$
Incumplimiento del plazo mínimo de permanencia	N/A	N/A	N/A	N/A
Incumplimiento del saldo mínimo de Inversión	N/A	N/A	N/A	N/A
Compra de acciones	N/A	N/A	N/A	N/A
Venta de acciones	N/A	N/A	N/A	N/A
Servicio por asesoría	N/A	N/A	N/A	N/A
Servicio de custodia de Activos Objeto de Inversión	N/A	N/A	N/A	N/A
Servicio de administración de acciones	N/A	N/A	N/A	N/A
Otras	N/A	N/A	N/A	N/A
Total	N/A	N/A	N/A	N/A

*Monto por cada \$1,000.00 invertidos

ii) Comisiones Pagadas por el Fondo de Inversión

Concepto	Serie más representativa			
	BM2		BF2	
	%	\$	%	\$
Administración de activos	0.8009%	\$8.0086	1.6019%	\$16.0190
Administración Activos / sobre desempeño	0.0000%	0.0000	0.0000%	0.0000
Distribución de acciones	0.0000%	0.0000	0.0000%	0.0000
Valuación de acciones	0.0064%	\$0.0641	0.0064%	\$0.0644
Depósito de Activos Objeto de Inversión	0.0060%	\$0.0595	0.0059%	\$0.0588
Depósito de acciones	0.0000%	0.0000	0.0000%	0.0000
Contabilidad	0.0038%	\$0.0382	0.0038%	\$0.0379
Otras	0.0127%	\$0.1266	0.0128%	\$0.1276
Total	0.8297%	\$8.2969	1.6308%	\$16.3078

*Monto por cada \$1,000.00 invertidos

**Proveeduría de precios, mantenimiento de sistemas, custodia, cuotas a la BMV o alguna otra bolsa y CNBV, calificadora, auditoría, honorarios a abogados, en su caso.

Información sobre comisiones y remuneraciones

Las comisiones por compra y venta de acciones pueden disminuir el monto total de su inversión. Esto implica que usted recibirá un monto menor después de una operación. Lo anterior junto con las comisiones pagadas por el fondo representa una reducción del rendimiento total que recibirá por su inversión en el fondo.

Algunos prestadores de servicios pueden establecer acuerdos con el fondo y ofrecerle descuentos por sus servicios. Para conocer de su existencia y el posible beneficio para usted pregunte con su distribuidor.

El prospecto de información contiene un mayor detalle de los conflictos de interés a los que pudiera estar sujeto.

Política para la Compra-Venta de Acciones

Plazo mínimo de permanencia	No existe	Liquidez	Diaria.
Recepción de órdenes	Compra y Venta Todos los días hábiles	Horario	08:00 hrs a 13:00 hrs
Ejecución de operaciones	Compra y Venta Mismo día de la solicitud	Límites de recompra	Hasta el 100% de la tenencia de cada inversionista siempre y cuando el importe de las solicitudes de venta no exceda del 5% de los activos totales del Fondo el día de la operación
Liquidación de operaciones	Compra y Venta 48 horas hábiles después de su ejecución	Diferencial*	No se ha aplicado diferencial

*El fondo de inversión ante condiciones desordenadas de mercado u operaciones inusuales, podrá aplicar a las operaciones de compra-venta de sus acciones, un diferencial sobre el precio actualizado de valuación de dichas acciones, que haya determinado previamente, y conservarlo a favor de los inversionistas que permanecen en el Fondo.

Prestadores de Servicios

Operadora	SURA Investment Management México S A de C V Sociedad Operadora de Fondos de Inversión
Distribuidora(s)	Para mayor información consultar prospecto de información
Valuadora	Operadora COVAF S A de C V Sociedad Operadora Limitada de Fondos de Inversión
Institución Calificadora de Valores	Moody's de México S A de C V

Centro de Atención al Cliente

Contacto	Ejecutivo de atención a clientes
Número Telefónico	(55) 9177 1199 (55) 9138 8900 sin costo 01800 9177111 y 01800 2800808
Horario	8:30 a 18:00 horas

Página(s) Electrónica(s)

Página de internet Operadora	www.suraim.com.mx www.suramexico.com/inversiones
Página de internet Distribuidora	Consultar Prospecto

Advertencias

El fondo de inversión no cuenta con garantía alguna del PAB ni de la sociedad operadora ni del Grupo Financiero al que en su caso esta última pertenezca. La inversión en el fondo se encuentra respaldada hasta por el monto de su patrimonio.

La inscripción en el Registro Nacional de Valores tendrá efectos declarativos y no convalidan los actos jurídicos que sean nulos de conformidad con las leyes aplicables ni implican certificación sobre la bondad de los valores inscritos en el mismo o sobre la solvencia, liquidez o calidad crediticia del fondo de inversión.

Ningún intermediario financiero apoderado para celebrar operaciones con el público o cualquier otra persona está autorizado para proporcionar información o hacer declaración alguna adicional al contenido del presente documento o el prospecto de información al público inversionista por lo que deberán entenderse como no autorizadas por el fondo.

Para mayor información visite la página electrónica de nuestra operadora y/o distribuidora(s) donde podrá consultar el prospecto de información al público inversionista del fondo así como la información actualizada sobre la cartera de inversiones del fondo.

El presente documento y el prospecto de información al público inversionista son los únicos documentos de venta que reconoce el fondo de inversión como válidos.

DOCUMENTO CON INFORMACIÓN CLAVE PARA LA INVERSIÓN

Administrado por SURA Investment Management México, S.A. de C.V., Sociedad Operadora de Fondos de Inversión.

SURA Udizado, S.A. de C.V., Fondo de Inversión en Instrumentos de Deuda

Tipo	Instrumentos de Deuda	Clase y Serie Accionaria	Posibles adquirientes	Montos mínimos de inversión (\$)
Categoría	Mediano Plazo(DMP)	BOE0	Personas Morales No Sujetas a Retención	Serie sin monto mínimo de inversión
Clave de pizarra	SURUD			
Calificación	Aaa bf mx/MRA4 (AAA/4)			
Fecha de Autorización	15 de Diciembre de 2021			

Importante: El valor de una sociedad de inversión, cualquiera que sea su política de inversión, está sujeta a la fluctuación de los mercados, por lo que el inversionista puede obtener ganancias y pérdidas.

Objetivo de Inversión

El Fondo tiene como objetivo otorgar un rendimiento en el mediano plazo que incorpore los movimientos del Índice Nacional de Precios al Consumidor para ello invertirá al menos 80% de la cartera en valores de tasa real y/o denominados en UD S El Fondo puede invertir en reporto depósitos bancarios de dinero a la vista en entidades financieras (inclusive del exterior) en pesos o dólares americanos instrumentos financieros derivados valores estructurados Valores que se encuentren listados en el SC y/o valores extranjeros valores respaldados por activos y en préstamo de valores El horizonte de inversión del Fondo es de mediano plazo; es decir mayor a un año y menor o igual a tres años No existe plazo mínimo de permanencia adicional al que existe en razón a las políticas de operación del Fondo no obstante se recomienda a los inversionistas que para lograr el objetivo de inversión permanezcan en el Fondo entre uno y tres años calendario

Información Relevante

No hay información relevante que revelar

Valor en riesgo (VaR) de la cartera de inversión respecto de sus activos netos es del 0.45% con una probabilidad del 95%.

La pérdida que en un escenario pesimista (5 en 100 veces) puede enfrentar el Fondo en un lapso de 1 día es de \$4 50 pesos por cada \$1 000 00 pesos invertidos (Este dato es sólo una estimación las expectativas de pérdida podrán ser mayores incluso por el monto total de la inversión realizada)

Desempeño Histórico

Serie accionaria BOE0

Índice(s) de Referencia 5% PiPFondeo GB + 65% PiPG Real3A + 30% PiPG Real5A

BOE0	Último Mes	Últimos 3 Meses	Últimos 12 Meses	2021	2020	2019
Rendimiento bruto	18.34%	6.02%	6.19%	5.97%	11.03%	9.89%
Rendimiento neto	18.30%	5.99%	6.15%	5.94%	11.03%	8.76%
Tasa libre de riesgo (Cetes 28 días)	7.24%	6.90%	5.54%	4.42%	11.03%	9.89%
Índice de Referencia	18.56%	6.08%	6.29%	5.16%	5.69%	6.95%

El rendimiento neto es después de comisiones y el que obtuvo el inversionista en el periodo

*La tasa libre de riesgo es una tasa que no incluye descuentos por comisiones impuestos o cualquier otro gasto

El desempeño de la sociedad en el pasado no necesariamente es indicativo del desempeño que tendrá en el futuro

Régimen y Política de Inversión

- a) Estrategia de administración Activa
- b) Lmites

	Min.	Max.
1. Valores de fácil realización y/o valores con vencimiento menor a 3 meses.	5%	100%
2. Valores de tasa real y/o denominados en UDIS.	80%	100%
3. Valores emitidos o avalados por el Gobierno Federal Mexicano y/o a través de mecanismos de inversión colectiva (acciones de Fondos de Inversión y/o ETF s que a su vez inviertan en valores Gubernamentales).	51%	100%
4. Instrumentos financieros derivados con base en su valor notional	0%	100%
5. Depósitos bancarios de dinero a la vista en entidades financieras (inclusive del exterior) y reporto.	0%	20%
6. Acciones de Fondos de Inversión.	0%	100%
7. Mecanismos de inversión colectiva (ETFs & Trackers).	0%	50%

c) Política de inversión La estrategia de inversión del Fondo es activa tomando riesgos buscando aprovechar oportunidades de mercado para tratar de incrementar sus rendimientos por arriba de su base de referencia El Fondo tiene como objetivo otorgar un rendimiento en el mediano plazo que incorpore los movimientos del Índice Nacional de Precios al Consumidor para ello invertirá al menos 80% de la cartera en valores de tasa real y/o denominados en UD S El Fondo invertirá en valores de deuda emitidos avalados o garantizados por el Gobierno Federal Banco de México en directo en reporto y/o por medio de Fondos de inversión ETFs & TRACs) en pesos UD S y/o en moneda extranjera En valores de deuda emitidos avalados o garantizados por organismos descentralizados del Gobierno Federal por empresas productivas del Estado y/o por la Banca de Desarrollo as como en valores de deuda emitidos avalados o garantizados por gobiernos estatales y municipales en valores de deuda emitidos o garantizados por corporativos instituciones de crédito emitidos por instituciones u organizaciones internacionales de carácter financiero a los que México pertenezca en directo en pesos UD S y/o en moneda extranjera

d) Índice o base de referencia 5% PiPFondeo GB + 65% PiPG Real3A + 30% PiPG Real5A

e) El Fondo no invertirá en activos emitidos por sociedades del mismo Consorcio o Grupo Empresarial al que pertenece la Sociedad Operadora que administra el fondo; para el caso de fondos de inversión administrados por la Sociedad Operadora puede ser hasta por el 100% Asimismo el Fondo puede invertir en acciones de fondos de inversión no administradas por la Sociedad Operadora de acuerdo con lo establecido en los parámetros de inversión de este prospecto

f) El Fondo podrá realizar operaciones de préstamo de valores en calidad de prestamista as como en instrumentos derivados El Fondo podrá invertir en instrumentos respaldados y operaciones de reporto

g) El Fondo no invertirá en títulos fiduciarios de capital (CKDs)

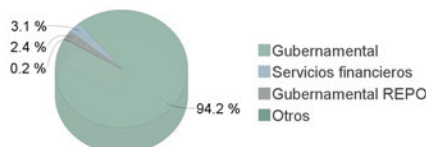
h) El fondo podrá realizar operaciones de préstamo de valores

Composición de la Cartera de Inversión:

Principales inversiones en el mes de junio del 2022

	Clave de Pizarra	Emisora	Subyacente	Tipo	Monto (\$)	% Part
1	S_UDIBONO_231116	GUBERNAMENTAL		Deuda	2,020,330,788	65%
2	S_UDIBONO_251204	GUBERNAMENTAL		Deuda	792,027,784	26%
3	IQ_BPAG91_240111	GUBERNAMENTAL REPO		Reporto	74,302,734	2%
4	S_UDIBONO_261203	GUBERNAMENTAL		Deuda	65,535,985	2%
5	LD_BONDES_231207	GUBERNAMENTAL		Deuda	34,228,274	1%
6	94_BBVAMX_22X	BACOMER		Deuda	22,566,401	1%
7	99_BACOMER_47-22	BACOMER		Deuda	20,448,630	1%
8	94_BACOMER_07U	BACOMER		Deuda	19,939,199	1%
9	95_FOVISCB_18U	FOVISCB	Fideicomiso	Deuda	15,484,009	0%
10	2U_CBIC006_321125	BANOBRA		Deuda	12,843,253	0%
Otros					12,049,826	0%
Total					3,089,756,884	100%

Por Sector de Actividad Económica



Comisiones y Remuneraciones por la Prestación de Servicios

i) Comisiones Pagadas Directamente por el Cliente

Concepto	Serie más representativa			
	BOE0		BF2	
	%	\$	%	\$
Incumplimiento del plazo mínimo de permanencia	N/A	N/A	N/A	N/A
Incumplimiento del saldo mínimo de Inversión	N/A	N/A	N/A	N/A
Compra de acciones	N/A	N/A	N/A	N/A
Venta de acciones	N/A	N/A	N/A	N/A
Servicio por asesoría	N/A	N/A	N/A	N/A
Servicio de custodia de Activos Objeto de Inversión	N/A	N/A	N/A	N/A
Servicio de administración de acciones	N/A	N/A	N/A	N/A
Otras	N/A	N/A	N/A	N/A
Total	N/A	N/A	N/A	N/A

*Monto por cada \$1,000.00 invertidos

ii) Comisiones Pagadas por el Fondo de Inversión

Concepto	Serie más representativa			
	BOE0		BF2	
	%	\$	%	\$
Administración de activos	0.0000%	0.0000	1.6019%	\$16.0190
Administración Activos / sobre desempeño	0.0000%	0.0000	0.0000%	0.0000
Distribución de acciones	0.0000%	0.0000	0.0000%	0.0000
Valuación de acciones	0.0064%	\$0.0644	0.0064%	\$0.0644
Depósito de Activos Objeto de Inversión	0.0059%	\$0.0592	0.0059%	\$0.0588
Depósito de acciones	0.0000%	0.0000	0.0000%	0.0000
Contabilidad	0.0039%	\$0.0385	0.0038%	\$0.0379
Otras	0.0129%	\$0.1290	0.0128%	\$0.1276
Total	0.0291%	\$0.2911	1.6308%	\$16.3078

*Monto por cada \$1,000.00 invertidos

**Proveeduría de precios, mantenimiento de sistemas, custodia, cuotas a la BMV o alguna otra bolsa y CNBV, calificadora, auditoría, honorarios a abogados, en su caso.

Información sobre comisiones y remuneraciones

Las comisiones por compra y venta de acciones pueden disminuir el monto total de su inversión. Esto implica que usted recibirá un monto menor después de una operación. Lo anterior junto con las comisiones pagadas por el fondo representa una reducción del rendimiento total que recibirá por su inversión en el fondo.

Algunos prestadores de servicios pueden establecer acuerdos con el fondo y ofrecerle descuentos por sus servicios. Para conocer de su existencia y el posible beneficio para usted pregunte con su distribuidor.

El prospecto de información contiene un mayor detalle de los conflictos de interés a los que pudiera estar sujeto.

Política para la Compra-Venta de Acciones

Plazo mínimo de permanencia	No existe	Liquidez	Diaria.
Recepción de órdenes	Compra y Venta Todos los días hábiles	Horario	08:00 hrs a 13:00 hrs
Ejecución de operaciones	Compra y Venta Mismo día de la solicitud	Límites de recompra	Hasta el 100% de la tenencia de cada inversionista siempre y cuando el importe de las solicitudes de venta no exceda del 5% de los activos totales del Fondo el día de la operación
Liquidación de operaciones	Compra y Venta 48 horas hábiles después de su ejecución	Diferencial*	No se ha aplicado diferencial

*El fondo de inversión ante condiciones desordenadas de mercado u operaciones inusuales, podrá aplicar a las operaciones de compra-venta de sus acciones, un diferencial sobre el precio actualizado de valuación de dichas acciones, que haya determinado previamente, y conservarlo a favor de los inversionistas que permanecen en el Fondo.

Prestadores de Servicios

Operadora	SURA Investment Management México S A de C V Sociedad Operadora de Fondos de inversión
Distribuidora(s)	Para mayor información consultar prospecto de información
Valuadora	Operadora COVAF S A de C V Sociedad Operadora Limitada de Fondos de inversión
Institución Calificadora de Valores	Moody's de México S A de C V

Centro de Atención al Cliente

Contacto	Ejecutivo de atención a clientes
Número Telefónico	(55) 9177 1199 (55) 9138 8900 sin costo 01800 9177111 y 01800 2800808
Horario	8:30 a 18:00 horas

Página(s) Electrónica(s)

Página de internet Operadora	www.suraim.com.mx www.suramexico.com/inversiones
Página de internet Distribuidora	Consultar Prospecto

Advertencias

El fondo de inversión no cuenta con garantía alguna del PAB ni de la sociedad operadora ni del Grupo Financiero al que en su caso esta última pertenezca. La inversión en el fondo se encuentra respaldada hasta por el monto de su patrimonio.

La inscripción en el Registro Nacional de Valores tendrá efectos declarativos y no convalidan los actos jurídicos que sean nulos de conformidad con las leyes aplicables ni implican certificación sobre la bondad de los valores inscritos en el mismo o sobre la solvencia, liquidez o calidad crediticia del fondo de inversión.

Ningún intermediario financiero apoderado para celebrar operaciones con el público o cualquier otra persona está autorizado para proporcionar información o hacer declaración alguna adicional al contenido del presente documento o el prospecto de información al público inversionista por lo que deberán entenderse como no autorizadas por el fondo.

Para mayor información visite la página electrónica de nuestra operadora y/o distribuidora(s) donde podrá consultar el prospecto de información al público inversionista del fondo así como la información actualizada sobre la cartera de inversiones del fondo.

El presente documento y el prospecto de información al público inversionista son los únicos documentos de venta que reconoce el fondo de inversión como válidos.

DOCUMENTO CON INFORMACIÓN CLAVE PARA LA INVERSIÓN

Administrado por SURA Investment Management México, S.A. de C.V., Sociedad Operadora de Fondos de Inversión.

SURA Udizado, S.A. de C.V., Fondo de Inversión en Instrumentos de Deuda

Tipo	Instrumentos de Deuda	Clase y Serie Accionaria	Posibles adquirientes	Montos mínimos de inversión (\$)
Categoría	Mediano Plazo(DMP)	BOE1	Personas Morales No Sujetas a Retención	Serie sin monto mínimo de inversión
Clave de pizarra	SURUD			
Calificación	Aaa bf mx/MRA4 (AAA/4)			
Fecha de Autorización	15 de Diciembre de 2021			

Importante: El valor de una sociedad de inversión, cualquiera que sea su política de inversión, está sujeta a la fluctuación de los mercados, por lo que el inversionista puede obtener ganancias y pérdidas.

Objetivo de Inversión

El Fondo tiene como objetivo otorgar un rendimiento en el mediano plazo que incorpore los movimientos del Índice Nacional de Precios al Consumidor para ello invertirá al menos 80% de la cartera en valores de tasa real y/o denominados en UD S El Fondo puede invertir en reporto depósitos bancarios de dinero a la vista en entidades financieras (inclusive del exterior) en pesos o dólares americanos instrumentos financieros derivados valores estructurados Valores que se encuentren listados en el SC y/o valores extranjeros valores respaldados por activos y en préstamo de valores El horizonte de inversión del Fondo es de mediano plazo; es decir mayor a un año y menor o igual a tres años No existe plazo mínimo de permanencia adicional al que existe en razón a las políticas de operación del Fondo no obstante se recomienda a los inversionistas que para lograr el objetivo de inversión permanezcan en el Fondo entre uno y tres años calendario

Información Relevante

No hay información relevante que revelar

Valor en riesgo (VaR) de la cartera de inversión respecto de sus activos netos es del 0.45% con una probabilidad del 95%.

La pérdida que en un escenario pesimista (5 en 100 veces) puede enfrentar el Fondo en un lapso de 1 día es de \$4 50 pesos por cada \$1 000 00 pesos invertidos (Este dato es sólo una estimación las expectativas de pérdida podrán ser mayores incluso por el monto total de la inversión realizada)

Desempeño Histórico

Serie accionaria BOE1

Índice(s) de Referencia 5% PiPFondeo GB + 65% PiPG Real3A + 30% PiPG Real5A

BOE1	Último Mes	Últimos 3 Meses	Últimos 12 Meses	2021	2020	2019
Rendimiento bruto	18.30%	5.99%	6.28%	5.97%	11.03%	9.89%
Rendimiento neto	17.96%	5.69%	6.16%	5.94%	11.03%	8.76%
Tasa libre de riesgo (Cetes 28 días)	7.24%	6.90%	5.54%	4.42%	11.03%	9.89%
Índice de Referencia	18.56%	6.08%	6.29%	5.16%	5.69%	6.95%

El rendimiento neto es después de comisiones y el que obtuvo el inversionista en el periodo

*La tasa libre de riesgo es una tasa que no incluye descuentos por comisiones impuestos o cualquier otro gasto

El desempeño de la sociedad en el pasado no necesariamente es indicativo del desempeño que tendrá en el futuro

Régimen y Política de Inversión

- a) Estrategia de administración Activa
- b) Lmites

	Min.	Max.
1. Valores de fácil realización y/o valores con vencimiento menor a 3 meses.	5%	100%
2. Valores de tasa real y/o denominados en UDIS.	80%	100%
3. Valores emitidos o avalados por el Gobierno Federal Mexicano y/o a través de mecanismos de inversión colectiva (acciones de Fondos de Inversión y/o ETF s que a su vez inviertan en valores Gubernamentales).	51%	100%
4. Instrumentos financieros derivados con base en su valor notional	0%	100%
5. Depósitos bancarios de dinero a la vista en entidades financieras (inclusive del exterior) y reporto.	0%	20%
6. Acciones de Fondos de Inversión.	0%	100%
7. Mecanismos de inversión colectiva (ETFs & Trackers).	0%	50%

c) Política de inversión La estrategia de inversión del Fondo es activa tomando riesgos buscando aprovechar oportunidades de mercado para tratar de incrementar sus rendimientos por arriba de su base de referencia El Fondo tiene como objetivo otorgar un rendimiento en el mediano plazo que incorpore los movimientos del Índice Nacional de Precios al Consumidor para ello invertirá al menos 80% de la cartera en valores de tasa real y/o denominados en UD S El Fondo invertirá en valores de deuda emitidos avalados o garantizados por el Gobierno Federal Banco de México en directo en reporto y/o por medio de Fondos de inversión ETFs & TRACs) en pesos UD S y/o en moneda extranjera En valores de deuda emitidos avalados o garantizados por organismos descentralizados del Gobierno Federal por empresas productivas del Estado y/o por la Banca de Desarrollo as como en valores de deuda emitidos avalados o garantizados por gobiernos estatales y municipales en valores de deuda emitidos o garantizados por corporativos instituciones de crédito emitidos por instituciones u organizaciones internacionales de carácter financiero a los que México pertenezca en directo en pesos UD S y/o en moneda extranjera

d) Índice o base de referencia 5% PiPFondeo GB + 65% PiPG Real3A + 30% PiPG Real5A

e) El Fondo no invertirá en activos emitidos por sociedades del mismo Consorcio o Grupo Empresarial al que pertenece la Sociedad Operadora que administra el fondo; para el caso de fondos de inversión administrados por la Sociedad Operadora puede ser hasta por el 100% Asimismo el Fondo puede invertir en acciones de fondos de inversión no administradas por la Sociedad Operadora de acuerdo con lo establecido en los parámetros de inversión de este prospecto

f) El Fondo podrá realizar operaciones de préstamo de valores en calidad de prestamista as como en instrumentos derivados El Fondo podrá invertir en instrumentos respaldados y operaciones de reporto

g) El Fondo no invertirá en títulos fiduciarios de capital (CKDs)

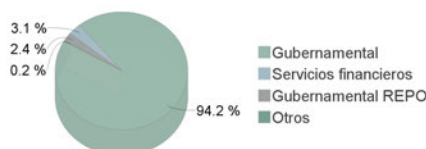
h) El fondo podrá realizar operaciones de préstamo de valores

Composición de la Cartera de Inversión:

Principales inversiones en el mes de junio del 2022

	Clave de Pizarra	Emisora	Subyacente	Tipo	Monto (\$)	% Part
1	S_UDIBONO_231116	GUBERNAMENTAL		Deuda	2,020,330,788	65%
2	S_UDIBONO_251204	GUBERNAMENTAL		Deuda	792,027,784	26%
3	IQ_BPAG91_240111	GUBERNAMENTAL REPO		Reporto	74,302,734	2%
4	S_UDIBONO_261203	GUBERNAMENTAL		Deuda	65,535,985	2%
5	LD_BONDES_231207	GUBERNAMENTAL		Deuda	34,228,274	1%
6	94_BBVAMX_22X	BACOMER		Deuda	22,566,401	1%
7	99_BACOMER_47-22	BACOMER		Deuda	20,448,630	1%
8	94_BACOMER_07U	BACOMER		Deuda	19,939,199	1%
9	95_FOVISCB_18U	FOVISCB	Fideicomiso	Deuda	15,484,009	0%
10	2U_CBIC006_321125	BANOBRA		Deuda	12,843,253	0%
Otros					12,049,826	0%
Total					3,089,756,884	100%

Por Sector de Actividad Económica



Comisiones y Remuneraciones por la Prestación de Servicios

i) Comisiones Pagadas Directamente por el Cliente

Concepto	Serie más representativa			
	BOE1		BF2	
	%	\$	%	\$
Incumplimiento del plazo mínimo de permanencia	N/A	N/A	N/A	N/A
Incumplimiento del saldo mínimo de Inversión	N/A	N/A	N/A	N/A
Compra de acciones	N/A	N/A	N/A	N/A
Venta de acciones	N/A	N/A	N/A	N/A
Servicio por asesoría	N/A	N/A	N/A	N/A
Servicio de custodia de Activos Objeto de Inversión	N/A	N/A	N/A	N/A
Servicio de administración de acciones	N/A	N/A	N/A	N/A
Otras	N/A	N/A	N/A	N/A
Total	N/A	N/A	N/A	N/A

*Monto por cada \$1,000.00 invertidos

ii) Comisiones Pagadas por el Fondo de Inversión

Concepto	Serie más representativa			
	BOE1		BF2	
	%	\$	%	\$
Administración de activos	0.2347%	\$2.3474	1.6019%	\$16.0190
Administración Activos / sobre desempeño	0.0000%	0.0000	0.0000%	0.0000
Distribución de acciones	0.0000%	0.0000	0.0000%	0.0000
Valuación de acciones	0.0000%	0.0000	0.0064%	\$0.0644
Depósito de Activos Objeto de Inversión	0.0000%	0.0000	0.0059%	\$0.0588
Depósito de acciones	0.0000%	0.0000	0.0000%	0.0000
Contabilidad	0.0000%	0.0000	0.0038%	\$0.0379
Otras	0.0000%	0.0000	0.0128%	\$0.1276
Total	0.2347%	\$2.3474	1.6308%	\$16.3078

*Monto por cada \$1,000.00 invertidos

**Proveeduría de precios, mantenimiento de sistemas, custodia, cuotas a la BMV o alguna otra bolsa y CNBV, calificadora, auditoría, honorarios a abogados, en su caso.

Información sobre comisiones y remuneraciones

Las comisiones por compra y venta de acciones pueden disminuir el monto total de su inversión. Esto implica que usted recibirá un monto menor después de una operación. Lo anterior junto con las comisiones pagadas por el fondo representa una reducción del rendimiento total que recibirá por su inversión en el fondo.

Algunos prestadores de servicios pueden establecer acuerdos con el fondo y ofrecerle descuentos por sus servicios. Para conocer de su existencia y el posible beneficio para usted pregunte con su distribuidor.

El prospecto de información contiene un mayor detalle de los conflictos de interés a los que pudiera estar sujeto.

Política para la Compra-Venta de Acciones

Plazo mínimo de permanencia	No existe	Liquidez	Diaria.
Recepción de órdenes	Compra y Venta Todos los días hábiles	Horario	08:00 hrs a 13:00 hrs
Ejecución de operaciones	Compra y Venta Mismo día de la solicitud	Límites de recompra	Hasta el 100% de la tenencia de cada inversionista siempre y cuando el importe de las solicitudes de venta no exceda del 5% de los activos totales del Fondo el día de la operación
Liquidación de operaciones	Compra y Venta 48 horas hábiles después de su ejecución	Diferencial*	No se ha aplicado diferencial

*El fondo de inversión ante condiciones desordenadas de mercado u operaciones inusuales, podrá aplicar a las operaciones de compra-venta de sus acciones, un diferencial sobre el precio actualizado de valuación de dichas acciones, que haya determinado previamente, y conservarlo a favor de los inversionistas que permanecen en el Fondo.

Prestadores de Servicios

Operadora	SURA Investment Management México S A de C V Sociedad Operadora de Fondos de inversión
Distribuidora(s)	Para mayor información consultar prospecto de información
Valuadora	Operadora COVAF S A de C V Sociedad Operadora Limitada de Fondos de inversión
Institución Calificadora de Valores	Moody's de México S A de C V

Centro de Atención al Cliente

Contacto	Ejecutivo de atención a clientes
Número Telefónico	(55) 9177 1199 (55) 9138 8900 sin costo 01800 9177111 y 01800 2800808
Horario	8:30 a 18:00 horas

Página(s) Electrónica(s)

Página de internet Operadora	www.suraim.com.mx www.suramexico.com/inversiones
Página de internet Distribuidora	Consultar Prospecto

Advertencias

El fondo de inversión no cuenta con garantía alguna del PAB ni de la sociedad operadora ni del Grupo Financiero al que en su caso esta última pertenezca. La inversión en el fondo se encuentra respaldada hasta por el monto de su patrimonio.

La inscripción en el Registro Nacional de Valores tendrá efectos declarativos y no convalidan los actos jurídicos que sean nulos de conformidad con las leyes aplicables ni implican certificación sobre la bondad de los valores inscritos en el mismo o sobre la solvencia, liquidez o calidad crediticia del fondo de inversión.

Ningún intermediario financiero apoderado para celebrar operaciones con el público o cualquier otra persona está autorizado para proporcionar información o hacer declaración alguna adicional al contenido del presente documento o el prospecto de información al público inversionista por lo que deberán entenderse como no autorizadas por el fondo.

Para mayor información visite la página electrónica de nuestra operadora y/o distribuidora(s) donde podrá consultar el prospecto de información al público inversionista del fondo así como la información actualizada sobre la cartera de inversiones del fondo.

El presente documento y el prospecto de información al público inversionista son los únicos documentos de venta que reconoce el fondo de inversión como válidos.

DOCUMENTO CON INFORMACIÓN CLAVE PARA LA INVERSIÓN

Administrado por SURA Investment Management México, S.A. de C.V., Sociedad Operadora de Fondos de Inversión.

SURA Udizado, S.A. de C.V., Fondo de Inversión en Instrumentos de Deuda

Tipo	Instrumentos de Deuda	Clase y Serie Accionaria	Posibles adquirientes	Montos mínimos de inversión (\$)
Categoría	Mediano Plazo(DMP)	BOE2	Personas Morales No Sujetas a Retención	Serie sin monto mínimo de inversión
Clave de pizarra	SURUD			
Calificación	Aaa bf mx/MRA4 (AAA/4)			
Fecha de Autorización	15 de Diciembre de 2021			

Importante: El valor de una sociedad de inversión, cualquiera que sea su política de inversión, está sujeta a la fluctuación de los mercados, por lo que el inversionista puede obtener ganancias y pérdidas.

Objetivo de Inversión

El Fondo tiene como objetivo otorgar un rendimiento en el mediano plazo que incorpore los movimientos del Índice Nacional de Precios al Consumidor para ello invertirá al menos 80% de la cartera en valores de tasa real y/o denominados en UD S El Fondo puede invertir en reporto depósitos bancarios de dinero a la vista en entidades financieras (inclusive del exterior) en pesos o dólares americanos instrumentos financieros derivados valores estructurados Valores que se encuentren listados en el SC y/o valores extranjeros valores respaldados por activos y en préstamo de valores El horizonte de inversión del Fondo es de mediano plazo; es decir mayor a un año y menor o igual a tres años No existe plazo mínimo de permanencia adicional al que existe en razón a las políticas de operación del Fondo no obstante se recomienda a los inversionistas que para lograr el objetivo de inversión permanezcan en el Fondo entre uno y tres años calendario

Información Relevante

No hay información relevante que revelar

Valor en riesgo (VaR) de la cartera de inversión respecto de sus activos netos es del 0.45% con una probabilidad del 95%.

La pérdida que en un escenario pesimista (5 en 100 veces) puede enfrentar el Fondo en un lapso de 1 día es de \$4 50 pesos por cada \$1 000 00 pesos invertidos (Este dato es sólo una estimación las expectativas de pérdida podrán ser mayores incluso por el monto total de la inversión realizada)

Desempeño Histórico

Serie accionaria BOE2

Índice(s) de Referencia 5% PiPFondeo GB + 65% PiPG Real3A + 30% PiPG Real5A

BOE2	Último Mes	Últimos 3 Meses	Últimos 12 Meses	2021	2020	2019
Rendimiento bruto	18.34%	6.02%	6.19%	5.97%	11.03%	9.89%
Rendimiento neto	17.62%	5.38%	5.55%	5.34%	10.39%	8.13%
Tasa libre de riesgo (Cetes 28 días)	7.24%	6.90%	5.54%	4.42%	11.03%	9.89%
Índice de Referencia	18.56%	6.08%	6.29%	5.16%	5.69%	6.95%

El rendimiento neto es después de comisiones y el que obtuvo el inversionista en el periodo

*La tasa libre de riesgo es una tasa que no incluye descuentos por comisiones impuestos o cualquier otro gasto

El desempeño de la sociedad en el pasado no necesariamente es indicativo del desempeño que tendrá en el futuro

Régimen y Política de Inversión

- a) Estrategia de administración Activa
- b) Lmites

	Min.	Max.
1. Valores de fácil realización y/o valores con vencimiento menor a 3 meses.	5%	100%
2. Valores de tasa real y/o denominados en UDIS.	80%	100%
3. Valores emitidos o avalados por el Gobierno Federal Mexicano y/o a través de mecanismos de inversión colectiva (acciones de Fondos de Inversión y/o ETF s que a su vez inviertan en valores Gubernamentales).	51%	100%
4. Instrumentos financieros derivados con base en su valor notional	0%	100%
5. Depósitos bancarios de dinero a la vista en entidades financieras (inclusive del exterior) y reporto.	0%	20%
6. Acciones de Fondos de Inversión.	0%	100%
7. Mecanismos de inversión colectiva (ETFs & Trackers).	0%	50%

c) Política de inversión La estrategia de inversión del Fondo es activa tomando riesgos buscando aprovechar oportunidades de mercado para tratar de incrementar sus rendimientos por arriba de su base de referencia El Fondo tiene como objetivo otorgar un rendimiento en el mediano plazo que incorpore los movimientos del Índice Nacional de Precios al Consumidor para ello invertirá al menos 80% de la cartera en valores de tasa real y/o denominados en UD S El Fondo invertirá en valores de deuda emitidos avalados o garantizados por el Gobierno Federal Banco de México en directo en reporto y/o por medio de Fondos de inversión ETFs & TRACs) en pesos UD S y/o en moneda extranjera En valores de deuda emitidos avalados o garantizados por organismos descentralizados del Gobierno Federal por empresas productivas del Estado y/o por la Banca de Desarrollo as como en valores de deuda emitidos avalados o garantizados por gobiernos estatales y municipales en valores de deuda emitidos o garantizados por corporativos instituciones de crédito emitidos por instituciones u organizaciones internacionales de carácter financiero a los que México pertenezca en directo en pesos UD S y/o en moneda extranjera

d) Índice o base de referencia 5% PiPFondeo GB + 65% PiPG Real3A + 30% PiPG Real5A

e) El Fondo no invertirá en activos emitidos por sociedades del mismo Consorcio o Grupo Empresarial al que pertenece la Sociedad Operadora que administra el fondo; para el caso de fondos de inversión administrados por la Sociedad Operadora puede ser hasta por el 100% Asimismo el Fondo puede invertir en acciones de fondos de inversión no administradas por la Sociedad Operadora de acuerdo con lo establecido en los parámetros de inversión de este prospecto

f) El Fondo podrá realizar operaciones de préstamo de valores en calidad de prestamista as como en instrumentos derivados El Fondo podrá invertir en instrumentos respaldados y operaciones de reporto

g) El Fondo no invertirá en títulos fiduciarios de capital (CKDs)

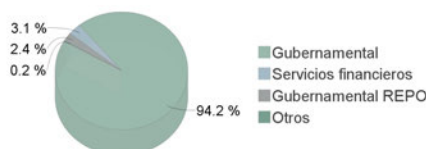
h) El fondo podrá realizar operaciones de préstamo de valores

Composición de la Cartera de Inversión:

Principales inversiones en el mes de junio del 2022

	Clave de Pizarra	Emisora	Subyacente	Tipo	Monto (\$)	% Part
1	S_UDIBONO_231116	GUBERNAMENTAL		Deuda	2,020,330,788	65%
2	S_UDIBONO_251204	GUBERNAMENTAL		Deuda	792,027,784	26%
3	IQ_BPAG91_240111	GUBERNAMENTAL REPO		Reporto	74,302,734	2%
4	S_UDIBONO_261203	GUBERNAMENTAL		Deuda	65,535,985	2%
5	LD_BONDES_231207	GUBERNAMENTAL		Deuda	34,228,274	1%
6	94_BBVAMX_22X	BACOMER		Deuda	22,566,401	1%
7	99_BACOMER_47-22	BACOMER		Deuda	20,448,630	1%
8	94_BACOMER_07U	BACOMER		Deuda	19,939,199	1%
9	95_FOVISCB_18U	FOVISCB	Fideicomiso	Deuda	15,484,009	0%
10	2U_CBIC006_321125	BANOBRA		Deuda	12,843,253	0%
Otros					12,049,826	0%
Total					3,089,756,884	100%

Por Sector de Actividad Económica



Comisiones y Remuneraciones por la Prestación de Servicios

i) Comisiones Pagadas Directamente por el Cliente

Concepto	Serie más representativa			
	BOE2		BF2	
	%	\$	%	\$
Incumplimiento del plazo mínimo de permanencia	N/A	N/A	N/A	N/A
Incumplimiento del saldo mínimo de Inversión	N/A	N/A	N/A	N/A
Compra de acciones	N/A	N/A	N/A	N/A
Venta de acciones	N/A	N/A	N/A	N/A
Servicio por asesoría	N/A	N/A	N/A	N/A
Servicio de custodia de Activos Objeto de Inversión	N/A	N/A	N/A	N/A
Servicio de administración de acciones	N/A	N/A	N/A	N/A
Otras	N/A	N/A	N/A	N/A
Total	N/A	N/A	N/A	N/A

*Monto por cada \$1,000.00 invertidos

ii) Comisiones Pagadas por el Fondo de Inversión

Concepto	Serie más representativa			
	BOE2		BF2	
	%	\$	%	\$
Administración de activos	0.5721%	\$5.7208	1.6019%	\$16.0190
Administración Activos / sobre desempeño	0.0000%	0.0000	0.0000%	0.0000
Distribución de acciones	0.0000%	0.0000	0.0000%	0.0000
Valuación de acciones	0.0064%	\$0.0641	0.0064%	\$0.0644
Depósito de Activos Objeto de Inversión	0.0059%	\$0.0588	0.0059%	\$0.0588
Depósito de acciones	0.0000%	0.0000	0.0000%	0.0000
Contabilidad	0.0038%	\$0.0383	0.0038%	\$0.0379
Otras	0.0128%	\$0.1283	0.0128%	\$0.1276
Total	0.6010%	\$6.0102	1.6308%	\$16.3078

*Monto por cada \$1,000.00 invertidos

**Proveeduría de precios, mantenimiento de sistemas, custodia, cuotas a la BMV o alguna otra bolsa y CNBV, calificadora, auditoría, honorarios a abogados, en su caso.

Información sobre comisiones y remuneraciones

Las comisiones por compra y venta de acciones pueden disminuir el monto total de su inversión. Esto implica que usted recibirá un monto menor después de una operación. Lo anterior junto con las comisiones pagadas por el fondo representa una reducción del rendimiento total que recibirá por su inversión en el fondo.

Algunos prestadores de servicios pueden establecer acuerdos con el fondo y ofrecerle descuentos por sus servicios. Para conocer de su existencia y el posible beneficio para usted pregunte con su distribuidor.

El prospecto de información contiene un mayor detalle de los conflictos de interés a los que pudiera estar sujeto.

Política para la Compra-Venta de Acciones

Plazo mínimo de permanencia	No existe	Liquidez	Diaria.
Recepción de órdenes	Compra y Venta Todos los días hábiles	Horario	08:00 hrs a 13:00 hrs
Ejecución de operaciones	Compra y Venta Mismo día de la solicitud	Límites de recompra	Hasta el 100% de la tenencia de cada inversionista siempre y cuando el importe de las solicitudes de venta no exceda del 5% de los activos totales del Fondo el día de la operación
Liquidación de operaciones	Compra y Venta 48 horas hábiles después de su ejecución	Diferencial*	No se ha aplicado diferencial

*El fondo de inversión ante condiciones desordenadas de mercado u operaciones inusuales, podrá aplicar a las operaciones de compra-venta de sus acciones, un diferencial sobre el precio actualizado de valuación de dichas acciones, que haya determinado previamente, y conservarlo a favor de los inversionistas que permanecen en el Fondo.

Prestadores de Servicios

Operadora	SURA Investment Management México S A de C V Sociedad Operadora de Fondos de inversión
Distribuidora(s)	Para mayor información consultar prospecto de información
Valuadora	Operadora COVAF S A de C V Sociedad Operadora Limitada de Fondos de inversión
Institución Calificadora de Valores	Moody's de México S A de C V

Centro de Atención al Cliente

Contacto	Ejecutivo de atención a clientes
Número Telefónico	(55) 9177 1199 (55) 9138 8900 sin costo 01800 9177111 y 01800 2800808
Horario	8:30 a 18:00 horas

Página(s) Electrónica(s)

Página de internet Operadora	www.suraim.com.mx www.suramexico.com/inversiones
Página de internet Distribuidora	Consultar Prospecto

Advertencias

El fondo de inversión no cuenta con garantía alguna del PAB ni de la sociedad operadora ni del Grupo Financiero al que en su caso esta última pertenezca. La inversión en el fondo se encuentra respaldada hasta por el monto de su patrimonio.

La inscripción en el Registro Nacional de Valores tendrá efectos declarativos y no convalidan los actos jurídicos que sean nulos de conformidad con las leyes aplicables ni implican certificación sobre la bondad de los valores inscritos en el mismo o sobre la solvencia, liquidez o calidad crediticia del fondo de inversión.

Ningún intermediario financiero apoderado para celebrar operaciones con el público o cualquier otra persona está autorizado para proporcionar información o hacer declaración alguna adicional al contenido del presente documento o el prospecto de información al público inversionista por lo que deberán entenderse como no autorizadas por el fondo.

Para mayor información visite la página electrónica de nuestra operadora y/o distribuidora(s) donde podrá consultar el prospecto de información al público inversionista del fondo así como la información actualizada sobre la cartera de inversiones del fondo.

El presente documento y el prospecto de información al público inversionista son los únicos documentos de venta que reconoce el fondo de inversión como válidos.

DOCUMENTO CON INFORMACIÓN CLAVE PARA LA INVERSIÓN

Administrado por SURA Investment Management México, S.A. de C.V., Sociedad Operadora de Fondos de Inversión.

SURA Udizado, S.A. de C.V., Fondo de Inversión en Instrumentos de Deuda

Tipo	Instrumentos de Deuda	Clase y Serie Accionaria	Posibles adquirientes	Montos mínimos de inversión (\$)
Categoría	Mediano Plazo(DMP)	BOE3	Personas Morales No Sujetas a Retención	Serie sin monto mínimo de inversión
Clave de pizarra	SURUD			
Calificación	Aaa bf mx/MRA4 (AAA/4)			
Fecha de Autorización	15 de Diciembre de 2021			

Importante: El valor de una sociedad de inversión, cualquiera que sea su política de inversión, está sujeta a la fluctuación de los mercados, por lo que el inversionista puede obtener ganancias y pérdidas.

Objetivo de Inversión

El Fondo tiene como objetivo otorgar un rendimiento en el mediano plazo que incorpore los movimientos del Índice Nacional de Precios al Consumidor para ello invertirá al menos 80% de la cartera en valores de tasa real y/o denominados en UD S El Fondo puede invertir en reporto depósitos bancarios de dinero a la vista en entidades financieras (inclusive del exterior) en pesos o dólares americanos instrumentos financieros derivados valores estructurados Valores que se encuentren listados en el SC y/o valores extranjeros valores respaldados por activos y en préstamo de valores El horizonte de inversión del Fondo es de mediano plazo; es decir mayor a un año y menor o igual a tres años No existe plazo mínimo de permanencia adicional al que existe en razón a las políticas de operación del Fondo no obstante se recomienda a los inversionistas que para lograr el objetivo de inversión permanezcan en el Fondo entre uno y tres años calendario

Información Relevante

No hay información relevante que revelar

Valor en riesgo (VaR) de la cartera de inversión respecto de sus activos netos es del 0.45% con una probabilidad del 95%.

La pérdida que en un escenario pesimista (5 en 100 veces) puede enfrentar el Fondo en un lapso de 1 día es de \$4 50 pesos por cada \$1 000 00 pesos invertidos (Este dato es sólo una estimación las expectativas de pérdida podrán ser mayores incluso por el monto total de la inversión realizada)

Desempeño Histórico

Serie accionaria BOE3

Índice(s) de Referencia 5% PiPFondeo GB + 65% PiPG Real3A + 30% PiPG Real5A

BOE3	Último Mes	Últimos 3 Meses	Últimos 12 Meses	2021	2020	2019
Rendimiento bruto	18.34%	6.02%	6.17%	5.98%	11.03%	9.89%
Rendimiento neto	17.29%	5.08%	5.24%	5.04%	10.07%	7.82%
Tasa libre de riesgo (Cetes 28 días)	7.24%	6.90%	5.54%	4.42%	11.03%	9.89%
Índice de Referencia	18.56%	6.08%	6.29%	5.16%	5.69%	6.95%

El rendimiento neto es después de comisiones y el que obtuvo el inversionista en el periodo

*La tasa libre de riesgo es una tasa que no incluye descuentos por comisiones impuestos o cualquier otro gasto

El desempeño de la sociedad en el pasado no necesariamente es indicativo del desempeño que tendrá en el futuro

Régimen y Política de Inversión

- a) Estrategia de administración Activa
- b) Lmites

	Min.	Max.
1. Valores de fácil realización y/o valores con vencimiento menor a 3 meses.	5%	100%
2. Valores de tasa real y/o denominados en UDIS.	80%	100%
3. Valores emitidos o avalados por el Gobierno Federal Mexicano y/o a través de mecanismos de inversión colectiva (acciones de Fondos de Inversión y/o ETF s que a su vez inviertan en valores Gubernamentales).	51%	100%
4. Instrumentos financieros derivados con base en su valor notional	0%	100%
5. Depósitos bancarios de dinero a la vista en entidades financieras (inclusive del exterior) y reporto.	0%	20%
6. Acciones de Fondos de Inversión.	0%	100%
7. Mecanismos de inversión colectiva (ETFs & Trackers).	0%	50%

c) Política de inversión La estrategia de inversión del Fondo es activa tomando riesgos buscando aprovechar oportunidades de mercado para tratar de incrementar sus rendimientos por arriba de su base de referencia El Fondo tiene como objetivo otorgar un rendimiento en el mediano plazo que incorpore los movimientos del Índice Nacional de Precios al Consumidor para ello invertirá al menos 80% de la cartera en valores de tasa real y/o denominados en UD S El Fondo invertirá en valores de deuda emitidos avalados o garantizados por el Gobierno Federal Banco de México en directo en reporto y/o por medio de Fondos de inversión ETFs & TRACs) en pesos UD S y/o en moneda extranjera En valores de deuda emitidos avalados o garantizados por organismos descentralizados del Gobierno Federal por empresas productivas del Estado y/o por la Banca de Desarrollo as como en valores de deuda emitidos avalados o garantizados por gobiernos estatales y municipales en valores de deuda emitidos o garantizados por corporativos instituciones de crédito emitidos por instituciones u organizaciones internacionales de carácter financiero a los que México pertenezca en directo en pesos UD S y/o en moneda extranjera

d) Índice o base de referencia 5% PiPFondeo GB + 65% PiPG Real3A + 30% PiPG Real5A

e) El Fondo no invertirá en activos emitidos por sociedades del mismo Consorcio o Grupo Empresarial al que pertenece la Sociedad Operadora que administra el fondo; para el caso de fondos de inversión administrados por la Sociedad Operadora puede ser hasta por el 100% Asimismo el Fondo puede invertir en acciones de fondos de inversión no administradas por la Sociedad Operadora de acuerdo con lo establecido en los parámetros de inversión de este prospecto

f) El Fondo podrá realizar operaciones de préstamo de valores en calidad de prestamista as como en instrumentos derivados El Fondo podrá invertir en instrumentos respaldados y operaciones de reporto

g) El Fondo no invertirá en títulos fiduciarios de capital (CKDs)

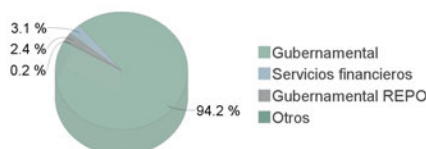
h) El fondo podrá realizar operaciones de préstamo de valores

Composición de la Cartera de Inversión:

Principales inversiones en el mes de junio del 2022

	Clave de Pizarra	Emisora	Subyacente	Tipo	Monto (\$)	% Part
1	S_UDIBONO_231116	GUBERNAMENTAL		Deuda	2,020,330,788	65%
2	S_UDIBONO_251204	GUBERNAMENTAL		Deuda	792,027,784	26%
3	IQ_BPAG91_240111	GUBERNAMENTAL REPO		Reporto	74,302,734	2%
4	S_UDIBONO_261203	GUBERNAMENTAL		Deuda	65,535,985	2%
5	LD_BONDES_231207	GUBERNAMENTAL		Deuda	34,228,274	1%
6	94_BBVAMX_22X	BACOMER		Deuda	22,566,401	1%
7	99_BACOMER_47-22	BACOMER		Deuda	20,448,630	1%
8	94_BACOMER_07U	BACOMER		Deuda	19,939,199	1%
9	95_FOVISCB_18U	FOVISCB	Fideicomiso	Deuda	15,484,009	0%
10	2U_CBIC006_321125	BANOBRA		Deuda	12,843,253	0%
Otros					12,049,826	0%
Total					3,089,756,884	100%

Por Sector de Actividad Económica



Comisiones y Remuneraciones por la Prestación de Servicios

i) Comisiones Pagadas Directamente por el Cliente

Concepto	BOE3		Serie más representativa BF2	
	%	\$	%	\$
	Incumplimiento del plazo mínimo de permanencia	N/A	N/A	N/A
Incumplimiento del saldo mínimo de Inversión	N/A	N/A	N/A	N/A
Compra de acciones	N/A	N/A	N/A	N/A
Venta de acciones	N/A	N/A	N/A	N/A
Servicio por asesoría	N/A	N/A	N/A	N/A
Servicio de custodia de Activos Objeto de Inversión	N/A	N/A	N/A	N/A
Servicio de administración de acciones	N/A	N/A	N/A	N/A
Otras	N/A	N/A	N/A	N/A
Total	N/A	N/A	N/A	N/A

*Monto por cada \$1,000.00 invertidos

ii) Comisiones Pagadas por el Fondo de Inversión

Concepto	BOE3		Serie más representativa BF2	
	%	\$	%	\$
	Administración de activos	0.8581%	\$8.5813	1.6019%
Administración Activos / sobre desempeño	0.0000%	0.0000	0.0000%	0.0000
Distribución de acciones	0.0000%	0.0000	0.0000%	0.0000
Valuación de acciones	0.0065%	\$0.0650	0.0064%	\$0.0644
Depósito de Activos Objeto de Inversión	0.0059%	\$0.0594	0.0059%	\$0.0588
Depósito de acciones	0.0000%	0.0000	0.0000%	0.0000
Contabilidad	0.0040%	\$0.0396	0.0038%	\$0.0379
Otras	0.0129%	\$0.1285	0.0128%	\$0.1276
Total	0.8874%	\$8.8739	1.6308%	\$16.3078

*Monto por cada \$1,000.00 invertidos

**Proveeduría de precios, mantenimiento de sistemas, custodia, cuotas a la BMV o alguna otra bolsa y CNBV, calificadora, auditoría, honorarios a abogados, en su caso.

Información sobre comisiones y remuneraciones

Las comisiones por compra y venta de acciones pueden disminuir el monto total de su inversión. Esto implica que usted recibirá un monto menor después de una operación. Lo anterior junto con las comisiones pagadas por el fondo representa una reducción del rendimiento total que recibirá por su inversión en el fondo.

Algunos prestadores de servicios pueden establecer acuerdos con el fondo y ofrecerle descuentos por sus servicios. Para conocer de su existencia y el posible beneficio para usted pregunte con su distribuidor.

El prospecto de información contiene un mayor detalle de los conflictos de interés a los que pudiera estar sujeto.

Política para la Compra-Venta de Acciones

Plazo mínimo de permanencia	No existe	Liquidez	Diaria.
Recepción de órdenes	Compra y Venta Todos los días hábiles	Horario	08:00 hrs a 13:00 hrs
Ejecución de operaciones	Compra y Venta Mismo día de la solicitud	Límites de recompra	Hasta el 100% de la tenencia de cada inversionista siempre y cuando el importe de las solicitudes de venta no exceda del 5% de los activos totales del Fondo el día de la operación
Liquidación de operaciones	Compra y Venta 48 horas hábiles después de su ejecución	Diferencial*	No se ha aplicado diferencial

*El fondo de inversión ante condiciones desordenadas de mercado u operaciones inusuales, podrá aplicar a las operaciones de compra-venta de sus acciones, un diferencial sobre el precio actualizado de valuación de dichas acciones, que haya determinado previamente, y conservarlo a favor de los inversionistas que permanecen en el Fondo.

Prestadores de Servicios

Operadora	SURA Investment Management México S A de C V Sociedad Operadora de Fondos de inversión
Distribuidora(s)	Para mayor información consultar prospecto de información
Valuadora	Operadora COVAF S A de C V Sociedad Operadora Limitada de Fondos de inversión
Institución Calificadora de Valores	Moody's de México S A de C V

Centro de Atención al Cliente

Contacto	Ejecutivo de atención a clientes
Número Telefónico	(55) 9177 1199 (55) 9138 8900 sin costo 01800 9177111 y 01800 2800808
Horario	8:30 a 18:00 horas

Página(s) Electrónica(s)

Página de internet Operadora	www.suraim.com.mx www.suramexico.com/inversiones
Página de internet Distribuidora	Consultar Prospecto

Advertencias

El fondo de inversión no cuenta con garantía alguna del PAB ni de la sociedad operadora ni del Grupo Financiero al que en su caso esta última pertenezca. La inversión en el fondo se encuentra respaldada hasta por el monto de su patrimonio.

La inscripción en el Registro Nacional de Valores tendrá efectos declarativos y no convalidan los actos jurídicos que sean nulos de conformidad con las leyes aplicables ni implican certificación sobre la bondad de los valores inscritos en el mismo o sobre la solvencia, liquidez o calidad crediticia del fondo de inversión.

Ningún intermediario financiero apoderado para celebrar operaciones con el público o cualquier otra persona está autorizado para proporcionar información o hacer declaración alguna adicional al contenido del presente documento o el prospecto de información al público inversionista por lo que deberán entenderse como no autorizadas por el fondo.

Para mayor información visite la página electrónica de nuestra operadora y/o distribuidora(s) donde podrá consultar el prospecto de información al público inversionista del fondo así como la información actualizada sobre la cartera de inversiones del fondo.

El presente documento y el prospecto de información al público inversionista son los únicos documentos de venta que reconoce el fondo de inversión como válidos.

DOCUMENTO CON INFORMACIÓN CLAVE PARA LA INVERSIÓN

Administrado por SURA Investment Management México, S.A. de C.V., Sociedad Operadora de Fondos de Inversión.

SURA Udizado, S.A. de C.V., Fondo de Inversión en Instrumentos de Deuda

Tipo	Instrumentos de Deuda	Clase y Serie Accionaria	Posibles adquirientes	Montos mínimos de inversión (\$)
Categoría	Mediano Plazo(DMP)	BOE4	Personas Morales No Sujetas a Retención	Serie sin monto mínimo de inversión
Clave de pizarra	SURUD			
Calificación	Aaa bf mx/MRA4 (AAA/4)			
Fecha de Autorización	15 de Diciembre de 2021			

Importante: El valor de una sociedad de inversión, cualquiera que sea su política de inversión, está sujeta a la fluctuación de los mercados, por lo que el inversionista puede obtener ganancias y pérdidas.

Objetivo de Inversión

El Fondo tiene como objetivo otorgar un rendimiento en el mediano plazo que incorpore los movimientos del Índice Nacional de Precios al Consumidor para ello invertirá al menos 80% de la cartera en valores de tasa real y/o denominados en UD S El Fondo puede invertir en reporto depósitos bancarios de dinero a la vista en entidades financieras (inclusive del exterior) en pesos o dólares americanos instrumentos financieros derivados valores estructurados Valores que se encuentren listados en el SC y/o valores extranjeros valores respaldados por activos y en préstamo de valores El horizonte de inversión del Fondo es de mediano plazo; es decir mayor a un año y menor o igual a tres años No existe plazo mínimo de permanencia adicional al que existe en razón a las políticas de operación del Fondo no obstante se recomienda a los inversionistas que para lograr el objetivo de inversión permanezcan en el Fondo entre uno y tres años calendario

Información Relevante

No hay información relevante que revelar

Valor en riesgo (VaR) de la cartera de inversión respecto de sus activos netos es del 0.45% con una probabilidad del 95%.

La pérdida que en un escenario pesimista (5 en 100 veces) puede enfrentar el Fondo en un lapso de 1 día es de \$4 50 pesos por cada \$1 000 00 pesos invertidos (Este dato es sólo una estimación las expectativas de pérdida podrán ser mayores incluso por el monto total de la inversión realizada)

Desempeño Histórico

Serie accionaria BOE4

Índice(s) de Referencia 5% PiPFondeo GB + 65% PiPG Real3A + 30% PiPG Real5A

BOE4	Último Mes	Últimos 3 Meses	Últimos 12 Meses	2021	2020	2019
Rendimiento bruto	18.34%	6.02%	6.24%	5.97%	11.03%	9.89%
Rendimiento neto	16.95%	4.78%	4.94%	4.74%	9.75%	7.51%
Tasa libre de riesgo (Cetes 28 días)	7.24%	6.90%	5.54%	4.42%	11.03%	9.89%
Índice de Referencia	18.56%	6.08%	6.29%	5.16%	5.69%	6.95%

El rendimiento neto es después de comisiones y el que obtuvo el inversionista en el periodo

*La tasa libre de riesgo es una tasa que no incluye descuentos por comisiones impuestos o cualquier otro gasto

El desempeño de la sociedad en el pasado no necesariamente es indicativo del desempeño que tendrá en el futuro

Régimen y Política de Inversión

- a) Estrategia de administración Activa
- b) Lmites

	Min.	Max.
1. Valores de fácil realización y/o valores con vencimiento menor a 3 meses.	5%	100%
2. Valores de tasa real y/o denominados en UDIS.	80%	100%
3. Valores emitidos o avalados por el Gobierno Federal Mexicano y/o a través de mecanismos de inversión colectiva (acciones de Fondos de Inversión y/o ETF s que a su vez inviertan en valores Gubernamentales).	51%	100%
4. Instrumentos financieros derivados con base en su valor notional	0%	100%
5. Depósitos bancarios de dinero a la vista en entidades financieras (inclusive del exterior) y reporto.	0%	20%
6. Acciones de Fondos de Inversión.	0%	100%
7. Mecanismos de inversión colectiva (ETFs & Trackers).	0%	50%

c) Política de inversión La estrategia de inversión del Fondo es activa tomando riesgos buscando aprovechar oportunidades de mercado para tratar de incrementar sus rendimientos por arriba de su base de referencia El Fondo tiene como objetivo otorgar un rendimiento en el mediano plazo que incorpore los movimientos del Índice Nacional de Precios al Consumidor para ello invertirá al menos 80% de la cartera en valores de tasa real y/o denominados en UD S El Fondo invertirá en valores de deuda emitidos avalados o garantizados por el Gobierno Federal Banco de México en directo en reporto y/o por medio de Fondos de inversión ETFs & TRACs) en pesos UD S y/o en moneda extranjera En valores de deuda emitidos avalados o garantizados por organismos descentralizados del Gobierno Federal por empresas productivas del Estado y/o por la Banca de Desarrollo as como en valores de deuda emitidos avalados o garantizados por gobiernos estatales y municipales en valores de deuda emitidos o garantizados por corporativos instituciones de crédito emitidos por instituciones u organizaciones internacionales de carácter financiero a los que México pertenezca en directo en pesos UD S y/o en moneda extranjera

d) Índice o base de referencia 5% PiPFondeo GB + 65% PiPG Real3A + 30% PiPG Real5A

e) El Fondo no invertirá en activos emitidos por sociedades del mismo Consorcio o Grupo Empresarial al que pertenece la Sociedad Operadora que administra el fondo; para el caso de fondos de inversión administrados por la Sociedad Operadora puede ser hasta por el 100% Asimismo el Fondo puede invertir en acciones de fondos de inversión no administradas por la Sociedad Operadora de acuerdo con lo establecido en los parámetros de inversión de este prospecto

f) El Fondo podrá realizar operaciones de préstamo de valores en calidad de prestamista as como en instrumentos derivados El Fondo podrá invertir en instrumentos respaldados y operaciones de reporto

g) El Fondo no invertirá en títulos fiduciarios de capital (CKDs)

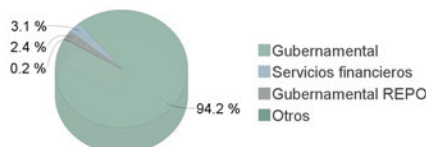
h) El fondo podrá realizar operaciones de préstamo de valores

Composición de la Cartera de Inversión:

Principales inversiones en el mes de junio del 2022

	Clave de Pizarra	Emisora	Subyacente	Tipo	Monto (\$)	% Part
1	S_UDIBONO_231116	GUBERNAMENTAL		Deuda	2,020,330,788	65%
2	S_UDIBONO_251204	GUBERNAMENTAL		Deuda	792,027,784	26%
3	IQ_BPAG91_240111	GUBERNAMENTAL REPO		Reporto	74,302,734	2%
4	S_UDIBONO_261203	GUBERNAMENTAL		Deuda	65,535,985	2%
5	LD_BONDES_231207	GUBERNAMENTAL		Deuda	34,228,274	1%
6	94_BBVAMX_22X	BACOMER		Deuda	22,566,401	1%
7	99_BACOMER_47-22	BACOMER		Deuda	20,448,630	1%
8	94_BACOMER_07U	BACOMER		Deuda	19,939,199	1%
9	95_FOVISCB_18U	FOVISCB	Fideicomiso	Deuda	15,484,009	0%
10	2U_CBIC006_321125	BANOBRA		Deuda	12,843,253	0%
Otros					12,049,826	0%
Total					3,089,756,884	100%

Por Sector de Actividad Económica



Comisiones y Remuneraciones por la Prestación de Servicios

i) Comisiones Pagadas Directamente por el Cliente

Concepto	Serie más representativa			
	BOE4		BF2	
	%	\$	%	\$
Incumplimiento del plazo mínimo de permanencia	N/A	N/A	N/A	N/A
Incumplimiento del saldo mínimo de Inversión	N/A	N/A	N/A	N/A
Compra de acciones	N/A	N/A	N/A	N/A
Venta de acciones	N/A	N/A	N/A	N/A
Servicio por asesoría	N/A	N/A	N/A	N/A
Servicio de custodia de Activos Objeto de Inversión	N/A	N/A	N/A	N/A
Servicio de administración de acciones	N/A	N/A	N/A	N/A
Otras	N/A	N/A	N/A	N/A
Total	N/A	N/A	N/A	N/A

*Monto por cada \$1,000.00 invertidos

ii) Comisiones Pagadas por el Fondo de Inversión

Concepto	Serie más representativa			
	BOE4		BF2	
	%	\$	%	\$
Administración de activos	1.1442%	\$11.4418	1.6019%	\$16.0190
Administración Activos / sobre desempeño	0.0000%	0.0000	0.0000%	0.0000
Distribución de acciones	0.0000%	0.0000	0.0000%	0.0000
Valuación de acciones	0.0064%	\$0.0641	0.0064%	\$0.0644
Depósito de Activos Objeto de Inversión	0.0059%	\$0.0589	0.0059%	\$0.0588
Depósito de acciones	0.0000%	0.0000	0.0000%	0.0000
Contabilidad	0.0038%	\$0.0383	0.0038%	\$0.0379
Otras	0.0128%	\$0.1283	0.0128%	\$0.1276
Total	1.1731%	\$11.7313	1.6308%	\$16.3078

*Monto por cada \$1,000.00 invertidos

**Proveeduría de precios, mantenimiento de sistemas, custodia, cuotas a la BMV o alguna otra bolsa y CNBV, calificadora, auditoría, honorarios a abogados, en su caso.

Información sobre comisiones y remuneraciones

Las comisiones por compra y venta de acciones pueden disminuir el monto total de su inversión. Esto implica que usted recibirá un monto menor después de una operación. Lo anterior junto con las comisiones pagadas por el fondo representa una reducción del rendimiento total que recibirá por su inversión en el fondo.

Algunos prestadores de servicios pueden establecer acuerdos con el fondo y ofrecerle descuentos por sus servicios. Para conocer de su existencia y el posible beneficio para usted pregunte con su distribuidor.

El prospecto de información contiene un mayor detalle de los conflictos de interés a los que pudiera estar sujeto.

Política para la Compra-Venta de Acciones

Plazo mínimo de permanencia	No existe	Liquidez	Diaria.
Recepción de órdenes	Compra y Venta Todos los días hábiles	Horario	08:00 hrs a 13:00 hrs
Ejecución de operaciones	Compra y Venta Mismo día de la solicitud	Límites de recompra	Hasta el 100% de la tenencia de cada inversionista siempre y cuando el importe de las solicitudes de venta no exceda del 5% de los activos totales del Fondo el día de la operación
Liquidación de operaciones	Compra y Venta 48 horas hábiles después de su ejecución	Diferencial*	No se ha aplicado diferencial

*El fondo de inversión ante condiciones desordenadas de mercado u operaciones inusuales, podrá aplicar a las operaciones de compra-venta de sus acciones, un diferencial sobre el precio actualizado de valuación de dichas acciones, que haya determinado previamente, y conservarlo a favor de los inversionistas que permanecen en el Fondo.

Prestadores de Servicios

Operadora	SURA Investment Management México S A de C V Sociedad Operadora de Fondos de inversión
Distribuidora(s)	Para mayor información consultar prospecto de información
Valuadora	Operadora COVAF S A de C V Sociedad Operadora Limitada de Fondos de inversión
Institución Calificadora de Valores	Moody's de México S A de C V

Centro de Atención al Cliente

Contacto	Ejecutivo de atención a clientes
Número Telefónico	(55) 9177 1199 (55) 9138 8900 sin costo 01800 9177111 y 01800 2800808
Horario	8:30 a 18:00 horas

Página(s) Electrónica(s)

Página de internet Operadora	www.suraim.com.mx www.suramexico.com/inversiones
Página de internet Distribuidora	Consultar Prospecto

Advertencias

El fondo de inversión no cuenta con garantía alguna del PAB ni de la sociedad operadora ni del Grupo Financiero al que en su caso esta última pertenezca. La inversión en el fondo se encuentra respaldada hasta por el monto de su patrimonio.

La inscripción en el Registro Nacional de Valores tendrá efectos declarativos y no convalidan los actos jurídicos que sean nulos de conformidad con las leyes aplicables ni implican certificación sobre la bondad de los valores inscritos en el mismo o sobre la solvencia, liquidez o calidad crediticia del fondo de inversión.

Ningún intermediario financiero apoderado para celebrar operaciones con el público o cualquier otra persona está autorizado para proporcionar información o hacer declaración alguna adicional al contenido del presente documento o el prospecto de información al público inversionista por lo que deberán entenderse como no autorizadas por el fondo.

Para mayor información visite la página electrónica de nuestra operadora y/o distribuidora(s) donde podrá consultar el prospecto de información al público inversionista del fondo así como la información actualizada sobre la cartera de inversiones del fondo.

El presente documento y el prospecto de información al público inversionista son los únicos documentos de venta que reconoce el fondo de inversión como válidos.

DOCUMENTO CON INFORMACIÓN CLAVE PARA LA INVERSIÓN

Administrado por SURA Investment Management México, S.A. de C.V., Sociedad Operadora de Fondos de Inversión.

SURA Udizado, S.A. de C.V., Fondo de Inversión en Instrumentos de Deuda

Tipo	Instrumentos de Deuda	Clase y Serie Accionaria	Posibles adquirientes	Montos mínimos de inversión (\$)
Categoría	Mediano Plazo(DMP)	BOE5	Personas Morales No Sujetas a Retención	Serie sin monto mínimo de inversión
Clave de pizarra	SURUD			
Calificación	Aaa bf mx/MRA4 (AAA/4)			
Fecha de Autorización	15 de Diciembre de 2021			

Importante: El valor de una sociedad de inversión, cualquiera que sea su política de inversión, está sujeta a la fluctuación de los mercados, por lo que el inversionista puede obtener ganancias y pérdidas.

Objetivo de Inversión

El Fondo tiene como objetivo otorgar un rendimiento en el mediano plazo que incorpore los movimientos del Índice Nacional de Precios al Consumidor para ello invertirá al menos 80% de la cartera en valores de tasa real y/o denominados en UD S El Fondo puede invertir en reporto depósitos bancarios de dinero a la vista en entidades financieras (inclusive del exterior) en pesos o dólares americanos instrumentos financieros derivados valores estructurados Valores que se encuentren listados en el SC y/o valores extranjeros valores respaldados por activos y en préstamo de valores El horizonte de inversión del Fondo es de mediano plazo; es decir mayor a un año y menor o igual a tres años No existe plazo mínimo de permanencia adicional al que existe en razón a las políticas de operación del Fondo no obstante se recomienda a los inversionistas que para lograr el objetivo de inversión permanezcan en el Fondo entre uno y tres años calendario

Información Relevante

No hay información relevante que revelar

Valor en riesgo (VaR) de la cartera de inversión respecto de sus activos netos es del 0.45% con una probabilidad del 95%.

La pérdida que en un escenario pesimista (5 en 100 veces) puede enfrentar el Fondo en un lapso de 1 día es de \$4 50 pesos por cada \$1 000 00 pesos invertidos (Este dato es sólo una estimación las expectativas de pérdida podrán ser mayores incluso por el monto total de la inversión realizada)

Desempeño Histórico

Serie accionaria BOE5

Índice(s) de Referencia 5% PiPFondeo GB + 65% PiPG Real3A + 30% PiPG Real5A

BOE5	Último Mes	Últimos 3 Meses	Últimos 12 Meses	2021	2020	2019
Rendimiento bruto	18.30%	5.99%	N/A	N/A	N/A	N/A
Rendimiento neto	16.27%	4.18%	N/A	N/A	N/A	N/A
Tasa libre de riesgo (Cetes 28 días)	7.24%	6.90%	N/A	N/A	N/A	N/A
Índice de Referencia	18.56%	6.08%	N/A	N/A	N/A	N/A

El rendimiento neto es después de comisiones y el que obtuvo el inversionista en el periodo

*La tasa libre de riesgo es una tasa que no incluye descuentos por comisiones impuestos o cualquier otro gasto

El desempeño de la sociedad en el pasado no necesariamente es indicativo del desempeño que tendrá en el futuro

Régimen y Política de Inversión

- a) Estrategia de administración Activa
- b) Lmites

	Min.	Max.
1. Valores de fácil realización y/o valores con vencimiento menor a 3 meses.	5%	100%
2. Valores de tasa real y/o denominados en UDIS.	80%	100%
3. Valores emitidos o avalados por el Gobierno Federal Mexicano y/o a través de mecanismos de inversión colectiva (acciones de Fondos de Inversión y/o ETF s que a su vez inviertan en valores Gubernamentales).	51%	100%
4. Instrumentos financieros derivados con base en su valor notional	0%	100%
5. Depósitos bancarios de dinero a la vista en entidades financieras (inclusive del exterior) y reporto.	0%	20%
6. Acciones de Fondos de Inversión.	0%	100%
7. Mecanismos de inversión colectiva (ETFs & Trackers).	0%	50%

c) Política de inversión La estrategia de inversión del Fondo es activa tomando riesgos buscando aprovechar oportunidades de mercado para tratar de incrementar sus rendimientos por arriba de su base de referencia El Fondo tiene como objetivo otorgar un rendimiento en el mediano plazo que incorpore los movimientos del Índice Nacional de Precios al Consumidor para ello invertirá al menos 80% de la cartera en valores de tasa real y/o denominados en UD S El Fondo invertirá en valores de deuda emitidos avalados o garantizados por el Gobierno Federal Banco de México en directo en reporto y/o por medio de Fondos de inversión ETFs & TRACs) en pesos UD S y/o en moneda extranjera En valores de deuda emitidos avalados o garantizados por organismos descentralizados del Gobierno Federal por empresas productivas del Estado y/o por la Banca de Desarrollo as como en valores de deuda emitidos avalados o garantizados por gobiernos estatales y municipales en valores de deuda emitidos o garantizados por corporativos instituciones de crédito emitidos por instituciones u organizaciones internacionales de carácter financiero a los que México pertenezca en directo en pesos UD S y/o en moneda extranjera

d) Índice o base de referencia 5% PiPFondeo GB + 65% PiPG Real3A + 30% PiPG Real5A

e) El Fondo no invertirá en activos emitidos por sociedades del mismo Consorcio o Grupo Empresarial al que pertenece la Sociedad Operadora que administra el fondo; para el caso de fondos de inversión administrados por la Sociedad Operadora puede ser hasta por el 100% Asimismo el Fondo puede invertir en acciones de fondos de inversión no administradas por la Sociedad Operadora de acuerdo con lo establecido en los parámetros de inversión de este prospecto

f) El Fondo podrá realizar operaciones de préstamo de valores en calidad de prestamista as como en instrumentos derivados El Fondo podrá invertir en instrumentos respaldados y operaciones de reporto

g) El Fondo no invertirá en títulos fiduciarios de capital (CKDs)

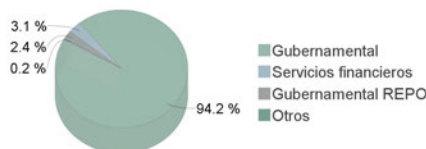
h) El fondo podrá realizar operaciones de préstamo de valores

Composición de la Cartera de Inversión:

Principales inversiones en el mes de junio del 2022

	Clave de Pizarra	Emisora	Subyacente	Tipo	Monto (\$)	% Part
1	S_UDIBONO_231116	GUBERNAMENTAL		Deuda	2,020,330,788	65%
2	S_UDIBONO_251204	GUBERNAMENTAL		Deuda	792,027,784	26%
3	IQ_BPAG91_240111	GUBERNAMENTAL REPO		Reporto	74,302,734	2%
4	S_UDIBONO_261203	GUBERNAMENTAL		Deuda	65,535,985	2%
5	LD_BONDES_231207	GUBERNAMENTAL		Deuda	34,228,274	1%
6	94_BBVAMX_22X	BACOMER		Deuda	22,566,401	1%
7	99_BACOMER_47-22	BACOMER		Deuda	20,448,630	1%
8	94_BACOMER_07U	BACOMER		Deuda	19,939,199	1%
9	95_FOVISCB_18U	FOVISCB	Fideicomiso	Deuda	15,484,009	0%
10	2U_CBIC006_321125	BANOBRA		Deuda	12,843,253	0%
Otros					12,049,826	0%
Total					3,089,756,884	100%

Por Sector de Actividad Económica



Comisiones y Remuneraciones por la Prestación de Servicios

i) Comisiones Pagadas Directamente por el Cliente

Concepto	Serie más representativa			
	BOE5		BF2	
	%	\$	%	\$
Incumplimiento del plazo mínimo de permanencia	N/A	N/A	N/A	N/A
Incumplimiento del saldo mínimo de Inversión	N/A	N/A	N/A	N/A
Compra de acciones	N/A	N/A	N/A	N/A
Venta de acciones	N/A	N/A	N/A	N/A
Servicio por asesoría	N/A	N/A	N/A	N/A
Servicio de custodia de Activos Objeto de Inversión	N/A	N/A	N/A	N/A
Servicio de administración de acciones	N/A	N/A	N/A	N/A
Otras	N/A	N/A	N/A	N/A
Total	N/A	N/A	N/A	N/A

*Monto por cada \$1,000.00 invertidos

ii) Comisiones Pagadas por el Fondo de Inversión

Concepto	Serie más representativa			
	BOE5		BF2	
	%	\$	%	\$
Administración de activos	1.7678%	\$17.6783	1.6019%	\$16.0190
Administración Activos / sobre desempeño	0.0000%	0.0000	0.0000%	0.0000
Distribución de acciones	0.0000%	0.0000	0.0000%	0.0000
Valuación de acciones	0.0000%	0.0000	0.0064%	\$0.0644
Depósito de Activos Objeto de Inversión	0.0000%	0.0000	0.0059%	\$0.0588
Depósito de acciones	0.0000%	0.0000	0.0000%	0.0000
Contabilidad	0.0000%	0.0000	0.0038%	\$0.0379
Otras	0.0000%	0.0000	0.0128%	\$0.1276
Total	1.7678%	\$17.6783	1.6308%	\$16.3078

*Monto por cada \$1,000.00 invertidos

**Proveeduría de precios, mantenimiento de sistemas, custodia, cuotas a la BMV o alguna otra bolsa y CNBV, calificadora, auditoría, honorarios a abogados, en su caso.

Información sobre comisiones y remuneraciones

Las comisiones por compra y venta de acciones pueden disminuir el monto total de su inversión. Esto implica que usted recibirá un monto menor después de una operación. Lo anterior junto con las comisiones pagadas por el fondo representa una reducción del rendimiento total que recibirá por su inversión en el fondo.

Algunos prestadores de servicios pueden establecer acuerdos con el fondo y ofrecerle descuentos por sus servicios. Para conocer de su existencia y el posible beneficio para usted pregunte con su distribuidor.

El prospecto de información contiene un mayor detalle de los conflictos de interés a los que pudiera estar sujeto.

Política para la Compra-Venta de Acciones

Plazo mínimo de permanencia	No existe	Liquidez	Diaria.
Recepción de órdenes	Compra y Venta Todos los días hábiles	Horario	08:00 hrs a 13:00 hrs
Ejecución de operaciones	Compra y Venta Mismo día de la solicitud	Límites de recompra	Hasta el 100% de la tenencia de cada inversionista siempre y cuando el importe de las solicitudes de venta no exceda del 5% de los activos totales del Fondo el día de la operación
Liquidación de operaciones	Compra y Venta 48 horas hábiles después de su ejecución	Diferencial*	No se ha aplicado diferencial

*El fondo de inversión ante condiciones desordenadas de mercado u operaciones inusuales, podrá aplicar a las operaciones de compra-venta de sus acciones, un diferencial sobre el precio actualizado de valuación de dichas acciones, que haya determinado previamente, y conservarlo a favor de los inversionistas que permanecen en el Fondo.

Prestadores de Servicios

Operadora	SURA Investment Management México S A de C V Sociedad Operadora de Fondos de inversión
Distribuidora(s)	Para mayor información consultar prospecto de información
Valuadora	Operadora COVAF S A de C V Sociedad Operadora Limitada de Fondos de inversión
Institución Calificadora de Valores	Moody's de México S A de C V

Centro de Atención al Cliente

Contacto	Ejecutivo de atención a clientes
Número Telefónico	(55) 9177 1199 (55) 9138 8900 sin costo 01800 9177111 y 01800 2800808
Horario	8:30 a 18:00 horas

Página(s) Electrónica(s)

Página de internet Operadora	www.suraim.com.mx www.suramexico.com/inversiones
Página de internet Distribuidora	Consultar Prospecto

Advertencias

El fondo de inversión no cuenta con garantía alguna del PAB ni de la sociedad operadora ni del Grupo Financiero al que en su caso esta última pertenezca. La inversión en el fondo se encuentra respaldada hasta por el monto de su patrimonio.

La inscripción en el Registro Nacional de Valores tendrá efectos declarativos y no convalidan los actos jurídicos que sean nulos de conformidad con las leyes aplicables ni implican certificación sobre la bondad de los valores inscritos en el mismo o sobre la solvencia, liquidez o calidad crediticia del fondo de inversión.

Ningún intermediario financiero apoderado para celebrar operaciones con el público o cualquier otra persona está autorizado para proporcionar información o hacer declaración alguna adicional al contenido del presente documento o el prospecto de información al público inversionista por lo que deberán entenderse como no autorizadas por el fondo.

Para mayor información visite la página electrónica de nuestra operadora y/o distribuidora(s) donde podrá consultar el prospecto de información al público inversionista del fondo así como la información actualizada sobre la cartera de inversiones del fondo.

El presente documento y el prospecto de información al público inversionista son los únicos documentos de venta que reconoce el fondo de inversión como válidos.

DOCUMENTO CON INFORMACIÓN CLAVE PARA LA INVERSIÓN

Administrado por SURA Investment Management México, S.A. de C.V., Sociedad Operadora de Fondos de Inversión.

SURA Udizado, S.A. de C.V., Fondo de Inversión en Instrumentos de Deuda

Tipo	Instrumentos de Deuda	Clase y Serie Accionaria	Posibles adquirientes	Montos mínimos de inversión (\$)
Categoría	Mediano Plazo(DMP)	EMP	Personas Físicas serie aplicable a Consejeros Directivos y Colaboradores de Grupo SURA y sus filiales	Serie sin monto mínimo de inversión
Clave de pizarra	SURUD			
Calificación	Aaa bf mx/MRA4 (AAA/4)			
Fecha de Autorización	15 de Diciembre de 2021			

Importante: El valor de una sociedad de inversión, cualquiera que sea su política de inversión, está sujeta a la fluctuación de los mercados, por lo que el inversionista puede obtener ganancias y pérdidas.

Objetivo de Inversión

El Fondo tiene como objetivo otorgar un rendimiento en el mediano plazo que incorpore los movimientos del Índice Nacional de Precios al Consumidor para ello invertirá al menos 80% de la cartera en valores de tasa real y/o denominados en UD S El Fondo puede invertir en reporto depósitos bancarios de dinero a la vista en entidades financieras (inclusive del exterior) en pesos o dólares americanos instrumentos financieros derivados valores estructurados Valores que se encuentren listados en el SC y/o valores extranjeros valores respaldados por activos y en préstamo de valores El horizonte de inversión del Fondo es de mediano plazo; es decir mayor a un año y menor o igual a tres años No existe plazo mínimo de permanencia adicional al que existe en razón a las políticas de operación del Fondo no obstante se recomienda a los inversionistas que para lograr el objetivo de inversión permanezcan en el Fondo entre uno y tres años calendario

Información Relevante

No hay información relevante que revelar

Valor en riesgo (VaR) de la cartera de inversión respecto de sus activos netos es del 0.45% con una probabilidad del 95%.

La pérdida que en un escenario pesimista (5 en 100 veces) puede enfrentar el Fondo en un lapso de 1 día es de \$4 50 pesos por cada \$1 000 00 pesos invertidos (Este dato es sólo una estimación las expectativas de pérdida podrán ser mayores incluso por el monto total de la inversión realizada)

Desempeño Histórico

Serie accionaria EMP

Índice(s) de Referencia 5% PiPFondeo GB + 65% PiPG Real3A + 30% PiPG Real5A

EMP	Último Mes	Últimos 3 Meses	Últimos 12 Meses	2021	2020	2019
Rendimiento bruto	18.34%	6.02%	N/A	N/A	N/A	N/A
Rendimiento neto	16.99%	4.81%	N/A	N/A	N/A	N/A
Tasa libre de riesgo (Cetes 28 días)	7.24%	6.90%	N/A	N/A	N/A	N/A
Índice de Referencia	18.56%	6.08%	N/A	N/A	N/A	N/A

El rendimiento neto es después de comisiones y el que obtuvo el inversionista en el periodo

*La tasa libre de riesgo es una tasa que no incluye descuentos por comisiones impuestos o cualquier otro gasto

El desempeño de la sociedad en el pasado no necesariamente es indicativo del desempeño que tendrá en el futuro

Régimen y Política de Inversión

- a) Estrategia de administración Activa
- b) Limites

	Min.	Max.
1. Valores de fácil realización y/o valores con vencimiento menor a 3 meses.	5%	100%
2. Valores de tasa real y/o denominados en UDIS.	80%	100%
3. Valores emitidos o avalados por el Gobierno Federal Mexicano y/o a través de mecanismos de inversión colectiva (acciones de Fondos de Inversión y/o ETF s que a su vez inviertan en valores Gubernamentales).	51%	100%
4. Instrumentos financieros derivados con base en su valor notional	0%	100%
5. Depósitos bancarios de dinero a la vista en entidades financieras (inclusive del exterior) y reporto.	0%	20%
6. Acciones de Fondos de Inversión.	0%	100%
7. Mecanismos de inversión colectiva (ETFs & Trackers).	0%	50%

c) Política de inversión La estrategia de inversión del Fondo es activa tomando riesgos buscando aprovechar oportunidades de mercado para tratar de incrementar sus rendimientos por arriba de su base de referencia El Fondo tiene como objetivo otorgar un rendimiento en el mediano plazo que incorpore los movimientos del Índice Nacional de Precios al Consumidor para ello invertirá al menos 80% de la cartera en valores de tasa real y/o denominados en UD S El Fondo invertirá en valores de deuda emitidos avalados o garantizados por el Gobierno Federal Banco de México en directo en reporto y/o por medio de Fondos de inversión ETFs & TRACs) en pesos UD S y/o en moneda extranjera En valores de deuda emitidos avalados o garantizados por organismos descentralizados del Gobierno Federal por empresas productivas del Estado y/o por la Banca de Desarrollo así como en valores de deuda emitidos avalados o garantizados por gobiernos estatales y municipales en valores de deuda emitidos o garantizados por corporativos instituciones de crédito emitidos por instituciones u organizaciones internacionales de carácter financiero a los que México pertenezca en directo en pesos UD S y/o en moneda extranjera

d) Índice o base de referencia 5% PiPFondeo GB + 65% PiPG Real3A + 30% PiPG Real5A

e) El Fondo no invertirá en activos emitidos por sociedades del mismo Consorcio o Grupo Empresarial al que pertenece la Sociedad Operadora que administra el fondo; para el caso de fondos de inversión administrados por la Sociedad Operadora puede ser hasta por el 100% Asimismo el Fondo puede invertir en acciones de fondos de inversión no administradas por la Sociedad Operadora de acuerdo con lo establecido en los parámetros de inversión de este prospecto

f) El Fondo podrá realizar operaciones de préstamo de valores en calidad de prestamista así como en instrumentos derivados El Fondo podrá invertir en instrumentos respaldados y operaciones de reporto

g) El Fondo no invertirá en títulos fiduciarios de capital (CKDs)

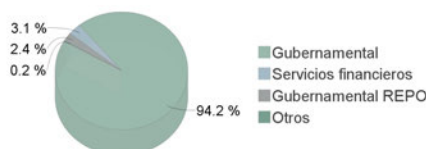
h) El fondo podrá realizar operaciones de préstamo de valores

Composición de la Cartera de Inversión:

Principales inversiones en el mes de junio del 2022

	Clave de Pizarra	Emisora	Subyacente	Tipo	Monto (\$)	% Part
1	S_UDIBONO_231116	GUBERNAMENTAL		Deuda	2,020,330,788	65%
2	S_UDIBONO_251204	GUBERNAMENTAL		Deuda	792,027,784	26%
3	IQ_BPAG91_240111	GUBERNAMENTAL REPO		Reporto	74,302,734	2%
4	S_UDIBONO_261203	GUBERNAMENTAL		Deuda	65,535,985	2%
5	LD_BONDES_231207	GUBERNAMENTAL		Deuda	34,228,274	1%
6	94_BBVAMX_22X	BACOMER		Deuda	22,566,401	1%
7	99_BACOMER_47-22	BACOMER		Deuda	20,448,630	1%
8	94_BACOMER_07U	BACOMER		Deuda	19,939,199	1%
9	95_FOVISCB_18U	FOVISCB	Fideicomiso	Deuda	15,484,009	0%
10	2U_CBIC006_321125	BANOBRA		Deuda	12,843,253	0%
Otros					12,049,826	0%
Total					3,089,756,884	100%

Por Sector de Actividad Económica



Comisiones y Remuneraciones por la Prestación de Servicios

i) Comisiones Pagadas Directamente por el Cliente

Concepto	Serie más representativa			
	EMP		BF2	
	%	\$	%	\$
Incumplimiento del plazo mínimo de permanencia	N/A	N/A	N/A	N/A
Incumplimiento del saldo mínimo de Inversión	N/A	N/A	N/A	N/A
Compra de acciones	N/A	N/A	N/A	N/A
Venta de acciones	N/A	N/A	N/A	N/A
Servicio por asesoría	N/A	N/A	N/A	N/A
Servicio de custodia de Activos Objeto de Inversión	N/A	N/A	N/A	N/A
Servicio de administración de acciones	N/A	N/A	N/A	N/A
Otras	N/A	N/A	N/A	N/A
Total	N/A	N/A	N/A	N/A

*Monto por cada \$1,000.00 invertidos

ii) Comisiones Pagadas por el Fondo de Inversión

Concepto	Serie más representativa			
	EMP		BF2	
	%	\$	%	\$
Administración de activos	1.0277%	\$10.2767	1.6019%	\$16.0190
Administración Activos / sobre desempeño	0.0000%	0.0000	0.0000%	0.0000
Distribución de acciones	0.0000%	0.0000	0.0000%	0.0000
Valuación de acciones	0.0047%	\$0.0467	0.0064%	\$0.0644
Depósito de Activos Objeto de Inversión	0.0047%	\$0.0467	0.0059%	\$0.0588
Depósito de acciones	0.0000%	0.0000	0.0000%	0.0000
Contabilidad	0.0047%	\$0.0467	0.0038%	\$0.0379
Otras	0.0093%	\$0.0934	0.0128%	\$0.1276
Total	1.0510%	\$10.5101	1.6308%	\$16.3078

*Monto por cada \$1,000.00 invertidos

**Proveeduría de precios, mantenimiento de sistemas, custodia, cuotas a la BMV o alguna otra bolsa y CNBV, calificadora, auditoría, honorarios a abogados, en su caso.

Información sobre comisiones y remuneraciones

Las comisiones por compra y venta de acciones pueden disminuir el monto total de su inversión. Esto implica que usted recibirá un monto menor después de una operación. Lo anterior junto con las comisiones pagadas por el fondo representa una reducción del rendimiento total que recibirá por su inversión en el fondo.

Algunos prestadores de servicios pueden establecer acuerdos con el fondo y ofrecerle descuentos por sus servicios. Para conocer de su existencia y el posible beneficio para usted pregunte con su distribuidor.

El prospecto de información contiene un mayor detalle de los conflictos de interés a los que pudiera estar sujeto.

Política para la Compra-Venta de Acciones

Plazo mínimo de permanencia	No existe	Liquidez	Diaria.
Recepción de órdenes	Compra y Venta Todos los días hábiles	Horario	08:00 hrs a 13:00 hrs
Ejecución de operaciones	Compra y Venta Mismo día de la solicitud	Límites de recompra	Hasta el 100% de la tenencia de cada inversionista siempre y cuando el importe de las solicitudes de venta no exceda del 5% de los activos totales del Fondo el día de la operación
Liquidación de operaciones	Compra y Venta 48 horas hábiles después de su ejecución	Diferencial*	No se ha aplicado diferencial

*El fondo de inversión ante condiciones desordenadas de mercado u operaciones inusuales, podrá aplicar a las operaciones de compra-venta de sus acciones, un diferencial sobre el precio actualizado de valuación de dichas acciones, que haya determinado previamente, y conservarlo a favor de los inversionistas que permanecen en el Fondo.

Prestadores de Servicios

Operadora	SURA Investment Management México S A de C V Sociedad Operadora de Fondos de Inversión
Distribuidora(s)	Para mayor información consultar prospecto de información
Valuadora	Operadora COVAF S A de C V Sociedad Operadora Limitada de Fondos de Inversión
Institución Calificadora de Valores	Moody's de México S A de C V

Centro de Atención al Cliente

Contacto	Ejecutivo de atención a clientes
Número Telefónico	(55) 9177 1199 (55) 9138 8900 sin costo 01800 9177111 y 01800 2800808
Horario	8:30 a 18:00 horas

Página(s) Electrónica(s)

Página de internet Operadora	www.suraim.com.mx www.suramexico.com/inversiones
Página de internet Distribuidora	Consultar Prospecto

Advertencias

El fondo de inversión no cuenta con garantía alguna del PAB ni de la sociedad operadora ni del Grupo Financiero al que en su caso esta última pertenezca. La inversión en el fondo se encuentra respaldada hasta por el monto de su patrimonio.

La inscripción en el Registro Nacional de Valores tendrá efectos declarativos y no convalidan los actos jurídicos que sean nulos de conformidad con las leyes aplicables ni implican certificación sobre la bondad de los valores inscritos en el mismo o sobre la solvencia, liquidez o calidad crediticia del fondo de inversión.

Ningún intermediario financiero apoderado para celebrar operaciones con el público o cualquier otra persona está autorizado para proporcionar información o hacer declaración alguna adicional al contenido del presente documento o el prospecto de información al público inversionista por lo que deberán entenderse como no autorizadas por el fondo.

Para mayor información visite la página electrónica de nuestra operadora y/o distribuidora(s) donde podrá consultar el prospecto de información al público inversionista del fondo así como la información actualizada sobre la cartera de inversiones del fondo.

El presente documento y el prospecto de información al público inversionista son los únicos documentos de venta que reconoce el fondo de inversión como válidos.