

SIEFORE SURA BÁSICA 75-79, S.A. DE C.V.

Estados financieros

Al 31 de diciembre de 2023 y 2022
con informe de los auditores independientes

SIEFORE SURA Básica 75-79, S.A. DE C.V.

Estados financieros

Al 31 de diciembre de 2023 y 2022

Contenido:

Informe de los auditores independientes

Estados financieros:

- Estados de situación financiera
- Estados de resultado integral
- Estados de cambios en el capital contable
- Estados de flujos de efectivo
- Notas a los estados financieros



Construyendo un mejor
mundo de negocios

Av. Ejército Nacional 843-B
Antara Polanco
11520 Ciudad de México

Tel: +55 5283 1300
Fax: +55 5283 1392
ey.com/mx

INFORME DE LOS AUDITORES INDEPENDIENTES

A la Asamblea General de Accionistas de
Siefore SURA Básica 75-79, S.A. de C.V.

Opinión

Hemos auditado los estados financieros adjuntos de Siefore SURA Básica 75-79, S.A. de C.V. (en lo sucesivo SIEFORE 75-79), que comprenden el estado de situación financiera al 31 de diciembre de 2023, el estado de resultado integral, el estado de cambios en el capital contable y el estado de flujos de efectivo correspondientes al ejercicio terminado en dicha fecha, así como las notas explicativas de los estados financieros que incluyen un resumen de las políticas contables significativas.

En nuestra opinión, el estado de situación financiera de SIEFORE 75-79, al 31 de diciembre de 2023, y el estado de resultado integral correspondiente al ejercicio terminado en esa fecha que se adjuntan, han sido preparados, en todos los aspectos materiales, de conformidad con el marco normativo contable aplicable a las Sociedades de Inversión Especializadas de Fondos para el Retiro, emitido por la Comisión Nacional del Sistema de Ahorro para el Retiro (la CONSAR). Los estados de cambios en el capital contable y de flujos de efectivo, que no están comprendidos en el marco normativo contable antes mencionado, han sido preparados conforme a las políticas de la SIEFORE 75-79.

Fundamento de la opinión

Hemos llevado a cabo nuestra auditoría de conformidad con las Normas Internacionales de Auditoría (NIA). Nuestras responsabilidades de acuerdo con dichas normas se describen más adelante en la sección "Responsabilidades del auditor en relación con la auditoría de los estados financieros" de nuestro informe. Somos independientes de la Siefore 75 -79 de conformidad con el "Código de Ética para Profesionales de la Contabilidad del Consejo de Normas Internacionales de Ética para Contadores" ("Código de Ética del IESBA") junto con los requerimientos de ética que son aplicables a nuestra auditoría de los estados financieros en México por el "Código de Ética Profesional del Instituto Mexicano de Contadores Públicos" ("Código de Ética del IMCP") y hemos cumplido las demás responsabilidades de ética de conformidad con esos requerimientos y con el Código de Ética del IESBA y con las disposiciones emitidas por la CONSAR.

Consideramos que la evidencia de auditoría que hemos obtenido proporciona una base suficiente y adecuada para nuestra opinión.

Asuntos clave de la auditoría

Los asuntos clave de la auditoría son aquellos que, según nuestro juicio profesional, existen cuando dichos asuntos han sido los más significativos en nuestra auditoría de los estados financieros del periodo actual. Hemos determinado que no existen asuntos clave de la auditoría que deban comunicarse en nuestro informe.

Responsabilidades de la Administración y de los responsables del gobierno de la SIEFORE 75-79 en relación con los estados financieros

La Administración es responsable de la preparación de los estados financieros adjuntos de conformidad con el marco normativo contable aplicable a las sociedades de inversión especializadas de fondos para el retiro, emitido por la CONSAR, y del control interno que la Administración considere necesario para permitir la preparación de estados financieros libres de desviación material, debido a fraude o error.

En la preparación de los estados financieros, la Administración es responsable de la evaluación de la capacidad de la SIEFORE 75-79, para continuar como negocio en marcha, revelando, según corresponda, las cuestiones relacionadas con negocio en marcha y utilizando la base contable de negocio en marcha, excepto si la Administración tiene la intención de liquidar la SIEFORE 75-79 o de cesar sus operaciones, o bien no exista otra alternativa más realista.

Los responsables del gobierno de la SIEFORE 75-79, son responsables de la supervisión del proceso de información financiera de la SIEFORE 75-79.

Responsabilidades del auditor en relación con la auditoría de los estados financieros

Nuestros objetivos son obtener una seguridad razonable de que los estados financieros en su conjunto están libres de desviación material, debido a fraude o error, y emitir un informe de auditoría que contiene nuestra opinión. Seguridad razonable es un alto nivel de seguridad, pero no garantiza que una auditoría realizada de conformidad con las NIA siempre detectará una desviación material cuando existe. Las desviaciones pueden surgir por fraude o error y se consideran materiales si, individualmente o de forma agregada, puede preverse razonablemente que influyan en las decisiones económicas que los usuarios toman basándose en los estados financieros.

Como parte de una auditoría ejecutada de conformidad con las NIA, aplicamos nuestro juicio profesional y mantenemos escepticismo profesional durante toda la auditoría. También:

- Identificamos y evaluamos los riesgos de desviación material en los estados financieros, debido a fraude o error, diseñamos y aplicamos procedimientos de auditoría para responder a dichos riesgos y obtenemos evidencia de auditoría suficiente y adecuada para proporcionar una base para nuestra opinión. El riesgo de no detectar una desviación material debido a fraude es más elevado que en el caso de una desviación material debido a error, ya que el fraude puede implicar colusión, falsificación, omisiones deliberadas, manifestaciones intencionadamente erróneas o la elusión del control interno.


- Obtenemos conocimiento del control interno relevante para la auditoría con el fin de diseñar procedimientos de auditoría que sean adecuados en función de las circunstancias y no con la finalidad de expresar una opinión sobre la eficacia del control interno de la SIEFORE 75-79.
- Evaluamos lo adecuado de las políticas contables utilizadas, así como la razonabilidad de las estimaciones contables y la correspondiente información revelada por la Administración.
- Concluimos sobre lo adecuado de la utilización, por la Administración, de la base de contable de negocio en marcha y, basados en la evidencia de auditoría obtenida, concluimos sobre si existe o no una incertidumbre material relacionada con hechos o con condiciones que pueden generar dudas significativas sobre la capacidad de la SIEFORE 75-79, para continuar como negocio en marcha. Si concluimos que existe una incertidumbre material, se nos requiere que llamemos la atención en nuestro informe de auditoría sobre la correspondiente información revelada en los estados financieros o, si dichas revelaciones no son adecuadas, que expresemos una opinión modificada. Nuestras conclusiones se basan en la evidencia de auditoría obtenida hasta la fecha de nuestro informe de auditoría. Sin embargo, hechos o condiciones futuras pueden causar que la SIEFORE 75-79, deje de continuar como negocio en marcha.
- Evaluamos la presentación global, la estructura y el contenido de los estados financieros, incluida la información revelada, y si los estados financieros representan las transacciones y hechos subyacentes de un modo que cumple en todos los aspectos materiales, con el marco normativo contable indicado en el segundo párrafo de este informe.

Comunicamos con los responsables del gobierno de SIEFORE 75-79 en relación con, entre otros asuntos, al alcance y el momento de realización de la auditoría planificados y los hallazgos significativos de la auditoría, así como cualquier deficiencia significativa del control interno que identificamos en el transcurso de la auditoría.

También proporcionamos a los responsables del gobierno de Siefore SURA Básica 75-79, S.A. de C.V., una declaración de que hemos cumplido los requerimientos de ética aplicables en relación con la independencia y comunicado con ellos acerca de todas las relaciones y demás asuntos de los que se puede esperar razonablemente que pueden afectar a nuestra independencia durante la auditoría de 2023 y, en su caso, las correspondientes salvaguardas.

El socio responsable de la auditoría es quién suscribe este informe.

Mancera, S.C.
Integrante de
Ernst & Young Global Limited



C.P.C. Diego Chávez Mojica

Ciudad de México,
22 de marzo de 2024

Estados de Situación Financiera

(Cifras en miles de pesos, excepto precio de la acción y tipos de cambio)


(Notas 1 y 2)


	Al 31 de diciembre de		Al 31 de diciembre de	
	2023	2022	2023	2022
ACTIVO				
Disponible				
Bancos en moneda nacional	\$ 10	\$ 10		
Bancos en moneda extranjera	671,472	240,860		
Divisas por recibir	107,924	874		
	<u>779,406</u>	<u>241,744</u>		
Inversiones (notas 3 y 4)				
Inversión en valores de renta variable	29,807,906	28,407,081		
Plus (minus) valía en valores de renta variable	928,443	(1,013,271)		
Inversión en instrumentos de deuda nacional de tasa real denominados en pesos y UDI's	43,591,029	38,443,798		
Plusvalía en instrumentos de deuda nacional de tasa real denominados en pesos y UDI's	5,432,991	4,212,577		
Inversión en instrumentos de deuda nacional de tasa nominal denominados en pesos	47,899,400	43,826,772		
Minusvalía en instrumentos de deuda nacional de tasa nominal denominados en pesos	(2,393,720)	(3,201,988)		
Depósito traspaso Banxico	48,239	20,619		
Plusvalía en inversión en el depósito traspaso Banxico	16	5		
Inversión en instrumentos de deuda nacional de tasa nominal en divisas distintas al peso	2,519,825	2,632,991		
Minusvalía en instrumentos de deuda nacional de tasa nominal en divisas distintas al peso	(458,701)	(236,974)		
Instrumentos otorgados en garantía por operaciones derivadas	2,035,382	3,942,590		
Minusvalía en instrumentos otorgados en garantía por operaciones derivadas	(79,181)	(22,249)		
Inversión en FIBRAS	4,469,204	3,998,667		
Plus (minus) valía en inversión en FIBRAS	45,474	(526,948)		
Inversión en valores extranjeros de deuda	1,376,070	915,009		
Minusvalía en inversión en valores extranjeros de deuda	(3,024)	(17,348)		
Primas por ejercer instrumentos financieros derivados OTC	-	60,494		
Inversión en títulos fiduciarios	16,102,400	14,212,053		
Minus (plus) valía en títulos fiduciarios	(339,167)	880,532		
Valores prestados	-	294,900		
Minusvalía de valores prestados	-	(23,517)		
Inversión en fondos mutuos	5,835,605	6,040,396		
Minusvalía en fondos mutuos	(839,824)	(774,066)		
	<u>155,978,367</u>	<u>142,072,123</u>		
Deudores diversos				
Liquidadora	12,703	531		
Dividendos o derechos por cobrar	998	2,897		
Intereses devengados sobre valores (nota 4a)	1,014,323	884,871		
Reportos	5,930,093	3,611,120		
Premios por cobrar por préstamos de valores	-	17		
Intereses devengados sobre valores prestados (nota 4a)	-	5,558		
Reembolsos y otros intereses	178	7,052		
Utilidad por realizar de instrumentos financieros derivados (OTC) (nota 4d)	3,579,932	3,712,448		
	<u>10,538,227</u>	<u>8,224,494</u>		
Total activo	<u>\$ 167,296,000</u>	<u>\$ 150,538,361</u>		
Cuentas de Orden				
	2023	2022		
Valores entregados en custodia	\$ 155,978,367	\$ 140,975,420		
Valores prestados	-	271,384		
Garantías recibidas por valores prestados	-	283,086		
Colaterales recibidos por reportos	5,936,051	3,611,171		
Garantías recibidas de instrumentos financieros derivados (OTC)	983,971	520,334		
Bancos divisas en moneda extranjera				
Dólares americanos	39,394	10,988		
Euros	111	130		
..Otras Divisas	50	1,640		
Divisas por recibir				
Dólares americanos	6,361	45		
Compromisos futuros por la adquisición de títulos fiduciarios	5,823,730	5,919,911		
Contratos abiertos de instrumentos financieros derivados posición larga (nota 4d)	112,209,175	138,670,069		
Contratos Adelantados S/Renta Variable Extranjeros	23,018,235	22,883,936		
Contratos Adelantados S/Dólar americano	13,526,664	5,176,579		
Contratos Adelantados S/Euros	1,068,740	791,382		
Contratos Adelantados S/Otras Divisas	2,921,472	2,236,862		
Contratos Futuros S/Renta Variable Nacional	22,923	12,934		
Contratos SWAPS S/Tasa Fija Pesos	36,515,750	52,494,867		
Contratos SWAPS S/Tasa Fija Dólar americano	12,138,337	15,698,922		
Contratos SWAPS S/Tasa Fija UDIS	4,454,404	4,454,404		
Contratos SWAPS S/Tasa Fija Euros	249,598	249,598		
Contratos SWAPS S/Tasa Variable Pesos	15,187,536	22,874,611		
Contratos SWAPS S/Tasa Variable Dólar americano	3,105,516	11,794,267		
Contratos Títulos Opcionales Renta Variable Nacional	-	1,708		
Contratos abiertos de instrumentos financieros derivados posición corta (nota 4d)	89,236,644	120,404,455		
Contratos Adelantados S/Dólar americano	13,329,988	7,408,035		
Contratos Adelantados S/Euros	1,133,827	1,157,723		
Contratos Adelantados S/Otras divisas	3,133,750	3,973,943		
Contratos SWAPS S/Tasa Fija Pesos	11,145,319	18,739,834		
Contratos SWAPS S/Tasa Fija Dólar americano	4,265,476	13,606,271		
Contratos SWAPS S/Tasa Fija UDIS	3,184,497	3,184,497		
Contratos SWAPS S/Tasa Fija Euros	236,239	236,239		
Contratos SWAPS S/Tasa Variable Pesos	39,090,443	54,820,224		
Contratos SWAPS S/Tasa Variable Dólar americano	13,467,507	17,028,092		
Contratos SWAPS S/Tasa Variable Euros	249,598	249,598		
La Sociedad Valuadora de esta Sociedad de Inversión determinó:				
Una (plus) minusvalía de:	\$ 2,293,306	\$ (723,247)		
Un valor de los activos netos de	\$ 163,368,572	\$ 144,313,949		
El precio de la acción de (pesos)	\$ 14.753834	\$ 13.594350		
PASIVO				
Obligaciones				
Divisas por entregar	\$ 6	\$ -		
Acreedores	15,900	74,207		
Provisiones para gastos (nota 5b)	16,966	12,895		
Pérdidas por realizar de instrumentos financieros derivados (OTC) (nota 4d)	3,894,556	6,137,310		
	<u>3,927,428</u>	<u>6,224,412</u>		
Total pasivo				
CAPITAL CONTABLE (nota 6)				
Capital contribuido				
Capital social pagado	55,922,466	53,613,299		
Prima en venta de acciones	(5,815,207)	(9,901,594)		
	<u>50,107,259</u>	<u>43,711,705</u>		
Capital ganado				
Resultado de ejercicios anteriores	101,325,491	98,266,176		
Resultado del ejercicio	9,642,516	3,059,315		
	<u>110,968,007</u>	<u>101,325,491</u>		
Otros resultados integrales				
	2,293,306	(723,247)		
Total capital contable	<u>\$ 163,368,572</u>	<u>\$ 144,313,949</u>		
Total pasivo y capital contable	<u>\$ 167,296,000</u>	<u>\$ 150,538,361</u>		
Capital social autorizado (nota 6-)				
	2023	2022		
Capital social autorizado	\$ 126,259,200	\$ 126,259,200		
Acciones emitidas (unidades)	25,000,019,801	25,000,019,801		
Acciones en circulación, posición propia (unidades)	57,447,571	57,139,853		
Acciones de Siefore, posición de terceros (unidades)	2	2		
Acciones en circulación, propiedad de los trabajadores (unidades)	11,015,509,922	10,558,589,922		


Las notas adjuntas son parte integrante de estos estados financieros.

"Los presentes Estados Financieros han sido formulados de acuerdo a las reglas de agrupación de cuentas establecidas por la Comisión Nacional del Sistema de Ahorro para el Retiro, y bajo la estricta responsabilidad de los siguientes funcionarios que suscriben, así como por el comisario".

\$7,346,906


Lc. Emilio Bertrán Rodríguez
Director General
Declaro bajo protesta decir verdad
que los datos contenidos son auténticos
y veraces


C. B. C. Jorge Muñoz Gentes Medellín
Comisario
Declaro bajo protesta decir verdad
que los datos contenidos son auténticos
y veraces


L. A. E. Gabriel Muñoz Gómez
Contador General de Siefores
Declaro bajo protesta decir verdad
que los datos contenidos son auténticos
y veraces

SIEFORE SURA BÁSICA 75-79, S.A. DE C.V.

Estados de Resultado Integral


(Cifras en miles de pesos, excepto precio de la acción y tipos de cambio)

(Notas 1 y 2)

	Por los años terminados el	
	2023	2022
Ingresos por la venta de valores	\$ 21,706,663	\$ 35,316,060
Intereses, dividendos, premios y derechos	8,711,737	8,334,527
Resultado cambiario y otros productos	(475,068)	432,285
Resultados por intermediación con instrumentos financieros derivados	3,780,259	(4,322,394)
Ingresos netos	33,723,591	39,760,478
Costo de ventas de valores	23,167,881	35,856,580
Comisiones sobre saldos (nota 5b)	865,014	791,830
Comisiones por servicios de tercerización	23,393	25,583
Comisiones por gestión fondos mutuos	24,787	27,170
Egresos netos	24,081,075	36,701,163
Utilidad de operación	9,642,516	3,059,315
Otros resultados integrales		
Plus (minus) valías	3,016,554	(8,570,154)
Resultado integral del ejercicio	\$ 12,659,070	\$ (5,510,839)

Las notas adjuntas son parte integrante de estos estados financieros.


“Los presentes Estados Financieros han sido formulados de acuerdo con las reglas de agrupación de cuentas establecidas por la Comisión Nacional del Sistema de Ahorro para el Retiro, y bajo la estricta responsabilidad de los siguientes funcionarios que suscriben, así como por el comisario”.



Lic. Emilio Barrán Rodríguez
Director General
Declaro bajo protesta decir verdad
que los datos contenidos son auténticos
y veraces



C.P.C. Jorge Mario Senties Medellín
Comisario
Declaro bajo protesta decir verdad
que los datos contenidos son auténticos
y veraces



L.A.E. Gabriel Villagómez Gómez
Contador General de Siefores
Declaro bajo protesta decir verdad
que los datos contenidos son auténticos
y veraces

SIEFORE SURA BÁSICA 75-79, S.A. DE C.V.

Estados de Cambios en el Capital Contable

Por los años terminados el 31 de diciembre de 2023 y 2022


(Cifras en miles de pesos, excepto precio de la acción y tipos de cambio)

(Notas 1, 2 y 6)


	Capital pagado			Capital ganado			Capital contable
	Fijo	Variable	Prima en venta de acciones	Resultado de Ejercicios anteriores	Resultado del ejercicio	Plusvalías (minusvalías)	
Saldo al 31 de diciembre de 2021	\$ 100	\$ 50,438,552	\$ (15,160,582)	\$ 85,500,172	\$ 12,766,004	\$ 7,846,906	\$ 141,391,152
Traspaso del resultado del ejercicio a resultado de ejercicios anteriores				12,766,004	(12,766,004)		-
Incremento neto del capital por aportaciones y retiros de la Afore y los trabajadores		3,174,649	5,258,987				8,433,636
Resultado integral					3,059,315	(8,570,154)	(5,510,839)
Saldo al 31 de diciembre de 2022	100	53,613,201	(9,901,595)	98,266,176	3,059,315	(723,248)	144,313,949
Traspaso del resultado del ejercicio a resultado de ejercicios anteriores				3,059,315	(3,059,315)		
Incremento neto del capital por aportaciones y retiros de la Afore y los trabajadores		2,309,165	4,086,388				6,395,553
Resultado integral					9,642,516	3,016,554	12,659,070
Saldo al 31 de diciembre de 2023	\$ 100	\$ 55,922,366	\$ (5,815,207)	\$ 101,325,491	\$ 9,642,516	\$ 2,293,306	\$ 163,368,572

Las notas adjuntas son parte integrante de estos estados financieros.

"Los presentes Estados Financieros han sido formulados de acuerdo con las políticas de la Siefore y bajo la estricta responsabilidad de los funcionarios que suscriben, así como por el comisario".


 Lic. Emilio Bertrán Rodríguez
 Director General
 Declaro bajo protesta decir verdad que los datos contenidos son auténticos y veraces


 C.P.C. Jorge Mario Senties Medellín
 Comisario
 Declaro bajo protesta decir verdad que los datos contenidos son auténticos y veraces


 L.A.E. Gabriel V. Agómez Gómez
 Contador General de Siefores
 Declaro bajo protesta decir verdad que los datos contenidos son auténticos y veraces

SIEFORE SURA BÁSICA 75-79, S.A. DE C.V.

Estados de Flujos de Efectivo


(Cifras en miles de pesos, excepto precio de la acción y tipos de cambio)

(Notas 1 y 2)


	Por los años terminados el	
	2023	2022
Actividades de operación		
Resultado integral del ejercicio	\$ 9,642,516	\$ 3,059,305
Partidas en resultados que no afectaron efectivo		
Intereses devengados a favor no cobrados	(1,014,323)	(890,447)
Provisiones para gastos	16,966	12,895
Valuación por aportaciones de instrumentos financieros derivados	(91,377)	(256,732)
Resultado por realizar de instrumentos financieros derivados	(2,110,239)	1,267,951
	<u>6,443,543</u>	<u>3,192,972</u>
Cambios en activos y pasivos de operación		
Inversión en valores de renta variable	(1,400,825)	(5,007,271)
Inversión en instrumentos de deuda nacional de tasa real denominados en pesos y UDI's	(5,147,230)	(6,139,280)
Inversión en instrumentos de deuda nacional de tasa nominal denominados en pesos	(4,072,628)	3,943,032
Inversión en fondos mutuos	204,790	(261,042)
Depósito traspaso Banxico	(27,620)	(15,745)
Inversión en instrumentos de deuda nacional de tasa nominal en divisas distintas al peso	113,166	(171,608)
Instrumentos otorgados en garantía por operaciones derivadas	1,907,208	(1,616,406)
Inversión en FIBRAS	(470,537)	(130,946)
Inversión en títulos fiduciarios	(1,890,347)	(2,864,810)
Aportaciones de instrumentos financieros derivados listados	91,377	260,597
Inversión en valores extranjeros de deuda	(461,061)	(683,497)
Valores prestados	294,900	(142,778)
Intereses cobrados	890,447	897,552
Deudores diversos	(2,261,878)	323,139
Divisas por entregar	6	(360,223)
Acreeedores	(58,307)	2,265
Provisiones para gastos	(12,895)	(16,304)
Flujos netos de efectivo (utilizados en) actividades de inversión	(12,301,434)	(11,983,325)
	<u>(5,857,891)</u>	<u>(8,790,353)</u>
Actividades de financiamiento		
Incremento neto del capital por aportaciones y retiros de la Afore y de los trabajadores	6,395,553	8,433,636
Flujos netos de efectivo generados por actividades de financiamiento	<u>6,395,553</u>	<u>8,433,636</u>
Incremento (decremento) neto del disponible	537,662	(356,717)
Disponible al inicio del periodo	241,744	598,461
Disponible al final del periodo	<u>\$ 779,406</u>	<u>\$ 241,744</u>

Las notas adjuntas son parte integrante de estos estados financieros.

"Los presentes Estados Financieros han sido formulados de acuerdo con las políticas de la Siefore y bajo la estricta responsabilidad de los funcionarios que suscriben, así como por el comisario".


 Lic. Emilio Bertrán Rodríguez
 Director General
 Declaro bajo protesta decir verdad
 que los datos contenidos son auténticos
 y veraces


 C.P.C. Jorge Manfredo Senties Medellín
 Comisario
 Declaro bajo protesta decir verdad
 que los datos contenidos son auténticos
 y veraces


 L.A.E. Gabriel Villagómez Gómez
 Contador General de Siefores
 Declaro bajo protesta decir verdad
 que los datos contenidos son auténticos
 y veraces

SIEFORE SURA BÁSICA 75-79, S.A. DE C.V.

Notas a los estados financieros

Al 31 de diciembre de 2023 y 2022

(Cifras en miles de pesos, excepto precio de la acción y tipos de cambio)

1. Organización y autorización de estados financieros

a) Objeto social

Siefore SURA Básica 75-79, S.A de C.V. (en lo sucesivo, SIEFORE 75-79 o la SIEFORE) Se constituyó el 10 de enero de 2008, de conformidad con la Ley de los Sistemas de Ahorro para el Retiro (en lo sucesivo, LSAR).

La SIEFORE 75-79 tiene como únicos accionistas a Afore SURA, S.A. de C.V., (en lo sucesivo, Afore SURA) y SURA Art, quienes poseen la totalidad del capital mínimo fijo del Fondo, estando íntegramente suscrito y pagado, siendo Afore SURA subsidiaria de SURA Asset Management México, S.A. de C.V., en un 99.99%, última tenedora en México.

El periodo de operaciones y el ejercicio fiscal de la SIEFORE 75-79 comprenden del 1 de enero al 31 de diciembre.

b) Eventos relevantes

En el ejercicio de 2024, de acuerdo con la disposición décima tercera fracción segunda de las disposiciones de carácter general que establecen el régimen de inversión al que deberán sujetarse las sociedades de inversión especializadas de fondos para el retiro, se llevará a cabo la transferencia de los recursos de los Trabajadores que tengan 25 años o más, por parte de la Siefore SURA Básica Inicial hacia una nueva Sociedad de Inversión Básica, nombrada conforme a los últimos dos dígitos de los años que correspondan al año de nacimiento de los Trabajadores cuyos recursos sean transferidos (Siefore Sura Básica 95-99), y de acuerdo con la disposición décima tercera fracción tercera de estas mismas disposiciones, Siefore Sura Básica 55-59, S.A. de C.V., que se transformará en la nueva Siefore Sura Básica 95-99, S.A. de C.V., transferirá la totalidad de sus recursos a la Siefore SURA Básica de Pensiones, S.A. de C.V.

Reformas a la Ley del Seguro Social (LSS) y LSAR

El pasado 16 de diciembre del 2021 se publicaron en el Diario Oficial de la Federación reformas a diversos artículos de la LSS y a un artículo de la LSAR, relativas al sistema de pensiones de contribución definida, enfocándose en incrementar las aportaciones patronales, reducir el requisito de semanas cotizadas, elevar el monto de la pensión garantizada y disminuir las comisiones cobradas por las AFORE.

2.

Las principales modificaciones a la LSS y LSAR son las siguientes:

- Disminución del requisito de semanas cotizadas

El requisito para tener derecho a pensión se incrementan a 1,000 semanas cotizadas; se mantiene la edad de retiro a los 60 años por cesantía y a los 65 por vejez (Art. 154 y Art. 162 de la LSS). A partir de la entrada en vigor el 1 de enero de 2023, el requisito comienza en 750 semanas cotizadas y se incrementa en 25 semanas cotizadas cada año para acumular las 1,000 semanas cotizadas en 2031 (Cuarto Transitorio de la LSS).

- Opciones de retiro

Se plantea la opción de que el asegurado con derecho a pensión elija entre una renta vitalicia, un retiro programado o ambas opciones. (Art. 157 y Art. 164 de la LSS).

- Aumento gradual en la aportación patronal de acuerdo con el Salario Base de Cotización (SBC)

La aportación patronal por el concepto de retiro se mantendrá sin modificaciones: 2% del SBC (Art. 168, fracción I de la LSS). La aportación patronal por cesantía y vejez se incrementará de manera gradual y de acuerdo con el SBC de cada trabajador: en 2030 irá de 3.150% hasta alcanzar un tope de 11.875% del SBC (Art. 168, fracción II, inciso a de la LSS).

El incremento en las aportaciones patronales ocurrirá de manera gradual a partir de 2023 hasta concluir en 2030. Durante el periodo del 1 de enero de 2023 al 31 de diciembre de 2023 la aportación patronal por concepto de cesantía y vejez se mantendrá en 3.150% (Segundo Transitorio, fracción I).

- Aumento y redistribución de la cuota social otorgada por el Gobierno a los trabajadores de menores ingresos

A partir del 1 de enero de 2023, se otorgará una cuota social para los trabajadores que perciban hasta 4 veces la UMA. El monto de la cuota social será de carácter progresivo (Art. 168, fracción IV; Tercero Transitorio de la LSS).

- Modificación al monto de pensión garantizada (PG)

La PG será el monto mínimo de pensión que podrá recibir un trabajador al jubilarse e irá de \$2,622 a \$8,241 pesos. Para determinar el monto se considerará el rango en el que se encuentre el promedio del SBC percibido durante la carrera laboral, el cual se actualizará con el Índice Nacional de Precios al Consumidor (INPC) a la fecha en que se pensione el trabajador; el total de semanas que hayan cotizado y la edad en la que se retire (a partir de los 60 años). La PG se actualizará anualmente conforme al INPC (Art. 170 de la LSS).

- Cambios en las comisiones cobradas

Las comisiones que cobren las AFORE estarán sujetas a un máximo, el cual será el promedio aritmético de las comisiones cobradas por los sistemas de contribución definida en los Estados Unidos de América, Chile y Colombia. Si el promedio de estos países baja, las AFORE deberán ajustarse a ese dato; en caso contrario, las AFORE deberán mantener el promedio ya definido (Art. 37 de la LSAR).

c) Cambio en el régimen de inversiones de Siefores

A partir del 13 de diciembre de 2019, el régimen de inversión al que están sujetas las Siefores, requiere que los recursos de los trabajadores se inviertan en 10 Siefores básicas (Siefore básica 55-59, Siefore básica 60-64, Siefore básica 65-69, Siefore básica 70-74, Siefore básica 75-79, Siefore básica 80-84, Siefore básica 85-89, Siefore básica 90-94, Siefore básica Inicial y Siefore básica de Pensiones) considerando el año de nacimiento de los trabajadores.

La SIEFORE 75-79 es una Sociedad de Inversión Especializada de Fondos para el Retiro, cuyo objeto social es invertir en valores autorizados (como Instrumentos de Deuda Nacional y Extranjera, Instrumentos de Renta Variable Nacional y Extranjera, Instrumentos Derivados, Divisas entre otros), los recursos que provienen de las cuentas individuales de los trabajadores cuya fecha de nacimiento está entre 1975 y 1979, afiliados a Afore SURA, conforme a las reglas de carácter general expedidas por la Comisión Nacional del Sistema de Ahorro para el Retiro (en lo sucesivo, CONSAR).

La clasificación de los trabajadores por año de nacimiento es la siguiente:

Siefore	Año de nacimiento
Siefore SURA Básica de Pensiones, S.A. de C.V. (en lo sucesivo Siefore de Pensiones)	1899-1954 (Mayor o igual a 65)(*)
Siefore SURA Básica 55-59, S.A. de C.V. (en lo sucesivo Siefore 55-59)	1955-1959
Siefore SURA Básica 60-64, S.A. de C.V. (en lo sucesivo Siefore 60-64)	1960-1964
Siefore SURA Básica 65-69, S.A. de C.V. (en lo sucesivo Siefore 65-69)	1965-1969
Siefore SURA Básica 70-74, S.A. de C.V. (en lo sucesivo Siefore 70-74)	1970-1974
Siefore SURA Básica 75-79, S.A. de C.V. (en lo sucesivo SIEFORE 75-79)	1975-1979
Siefore SURA Básica 80-84, S.A. de C.V. (en lo sucesivo Siefore 80-84)	1980-1984
Siefore SURA Básica 85-89, S.A. de C.V. (en lo sucesivo Siefore 85-89)	1985-1989
Siefore SURA Básica 90-94, S.A. de C.V. (en lo sucesivo Siefore 90-94)	1990-1994
Siefore SURA Básica Inicial, S.A. de C.V. (en lo sucesivo Siefore INICIAL)	1995-2022 (<25)

(*) Incluye a los trabajadores que no tengan el periodo de cotización mínimo requerido para tener derecho a una pensión.

4.

d) Operación

SIEFORE 75-79, no tiene personal propio, por lo que la administración y operación se encuentra a cargo de Afore SURA.

Los servicios de administración y operación que le brindan distintas compañías a SIEFORE 75-79, son contratados por Afore SURA, quien, de conformidad con la LSAR, es la responsable de cubrir todos los gastos de establecimiento, organización y demás necesarios para la operación de las Siefores que administre.

e) Autorización de los estados financieros

El periodo de operaciones de la SIEFORE 75-79, y el ejercicio fiscal comprenden del 1 de enero al 31 diciembre.

Los estados de situación financiera y de resultado integral que se acompañan, fueron aprobados por el Consejo de Administración el 27 de febrero de 2024, y los estados de cambios en el capital contable, los estados de flujo de efectivo y las notas que se acompañan, fueron autorizadas por el Lic. Emilio Bertrán Rodríguez y por el L.A.E., Gabriel Villagómez Gómez, para su emisión el 22 de marzo de 2024. En el proceso de preparación de los estados financieros, se consideraron los eventos posteriores ocurridos hasta esta fecha.

La CONSAR dentro de sus facultades legales de inspección y vigilancia, al revisar los estados financieros de SIEFORE 75-79, puede ordenar las modificaciones o correcciones que a su juicio considere necesarias para autorizar la publicación de los estados financieros. La Siefore deberá publicar dentro de los quince días naturales siguientes a la notificación, los estados financieros con las modificaciones pertinentes, sin perjuicio de las sanciones que resulten aplicables.

2. Políticas y prácticas contables

Las políticas y prácticas contables más importantes seguidas por SIEFORE 75-79 para la preparación de sus estados financieros se describen a continuación:

a) Bases de preparación de los estados financieros

La información financiera ha sido preparada de conformidad con el marco normativo contable aplicable a las Siefores, el cual comprende normas particulares de reconocimiento, valuación, presentación y revelación emitidas por la CONSAR, aplicables a rubros específicos de los estados financieros y, la agrupación y presentación de los estados de situación financiera y de resultado integral. Para la elaboración de los estados de cambios en el capital contable y de flujos de efectivo que no están comprendidos en el marco normativo contable antes mencionado, es política de SIEFORE 75-79 considerar los preceptos de las Normas de Información Financiera mexicanas (NIF), emitidas por el Consejo Mexicano de Normas de Información Financiera, A.C. (CINIF).

Al 31 de diciembre de 2023 y 2022, SIEFORE 75-79, no empleó criterios no previstos en la guía contable que requieran ser revelados en estas notas a los estados financieros.

El marco normativo contable aplicable a las Siefores, relativas a la emisión de estados financieros, establecen que las cifras deben presentarse en miles de pesos, siendo ésta la moneda funcional de la SIEFORE 75-79.

b) Registro de operaciones

Las operaciones de compraventa con activos objeto de inversión realizadas por SIEFORE 75-79, se registran en la fecha de su concertación, independientemente de la fecha en que se liquiden. Las operaciones de reporto y con instrumentos financieros derivados, se registrarán en la fecha de contratación.

c) Reconocimiento de los efectos de la inflación

A partir del 1 de enero de 2008, la economía mexicana se encuentra en un entorno no inflacionario, de acuerdo con la NIF B-10 "Efectos de la inflación". Por lo tanto, al 31 de diciembre de 2023 y 2022, se mantiene un entorno no inflacionario, debido a que la inflación acumulada de los últimos tres años es inferior al 26%, y además, de acuerdo con los pronósticos económicos de los organismos oficiales, se espera una tendencia en ese mismo sentido. La última reexpresión por inflación reconocida en los estados financieros de la Compañía correspondió al ejercicio terminado el 31 de diciembre de 2007.

La inflación de 2023 y 2022, determinada a través del Índice Nacional de Precios al Consumidor (INPC) que publica, el Instituto Nacional de Geografía y Estadística (INEGI), se muestra a continuación:

	<u>Acumulado a 2022</u> (% de 2020, 2021 y 2022)	<u>Acumulado a 2023</u> (% de 2021, 2022 y 2023)	<u>Del periodo</u> (% de 2023)
Porcentajes de inflación	19.39%	21.14%	4.66%

d) Estimaciones y supuestos significativos

La preparación de los estados financieros requiere que la administración de SIEFORE 75-79 realice juicios, estimaciones y supuestos que afectan el valor de algunos de sus rubros. La incertidumbre sobre los supuestos y estimaciones podría originar resultados que requieran un ajuste material al valor en libros de los activos o pasivos en periodos futuros.

6.

Los supuestos clave utilizados y otras fuentes de estimaciones con incertidumbre a la fecha de los estados financieros, que tienen un riesgo significativo de originar un ajuste material al valor en libros de los activos y pasivos, dentro del siguiente año, están principalmente relacionados con el valor razonable de instrumentos financieros, reconocido en los estados financieros, y que fue determinado utilizando los precios actualizados proporcionados por un proveedor de precios autorizado, quien incorpora el uso de modelos matemáticos, en los activos y pasivos financieros que no provienen de valores de mercado.

La información alimentada a estos modelos proviene de datos observables de mercado, cuando es posible, y en caso de no existir información disponible, el juicio es requerido para determinar el valor razonable. Los juicios incluyen consideraciones de liquidez y los datos del modelo, como la volatilidad de las inversiones e instrumentos financieros derivados de más largo plazo, tasas de descuento, tasas de amortización anticipada y supuestos de incumplimiento de pago de los valores.

La administración de la SIEFORE 75-79, basó estos juicios, supuestos y estimaciones sobre parámetros disponibles a la fecha de preparación de los estados financieros. Sin embargo, las circunstancias y supuestos existentes sobre hechos futuros podrían modificarse debido a cambios en el mercado o circunstancias más allá de su control. Tales cambios son reconocidos en los supuestos cuando ocurren.

e) Disponible

El disponible está representado principalmente por depósitos bancarios en pesos mexicanos los cuales se registran a su valor nominal; y en divisas (dólares americanos, euro y yen) que se reconocen en moneda nacional utilizando el tipo de cambio a la fecha de concertación y se valúan al tipo de cambio de la fecha del estado de situación financiera más intereses devengados.

Al 31 de diciembre de 2023 y 2022, los tipos de cambio aplicables para valuación son \$16.9666 pesos y \$19.5089 pesos por dólar americano y \$20.884277 pesos y \$23.289627 pesos por euro, así como \$0.120305 y \$0.148957 pesos por yen, respectivamente. El disponible mantenido en moneda extranjera (dólares americanos) se reconoce en moneda nacional utilizando el tipo de cambio a la fecha de concertación y posteriormente se valúa al tipo de cambio de la fecha del estado de situación financiero.

Al 20 de marzo de 2024, los tipos de cambio correspondientes a las divisas antes mencionadas ascienden a \$16.6729 pesos por dólar americano, \$18.175128 pesos por euro y \$0.110526 pesos por yen.

f) Inversiones en instrumentos de deuda

Las inversiones en valores se reconocen inicialmente a su costo de adquisición y se presentan en el rubro del estado de situación financiera que corresponda dependiendo de las características de los instrumentos. Los rendimientos generados por dichas inversiones se reconocen en el resultado del ejercicio conforme se devengan. Las inversiones se valúan diariamente a su valor razonable, el efecto de valuación es determinado tomando como base los precios actualizados proporcionados por un proveedor de precios autorizado por la CONSAR. La diferencia entre el costo de adquisición más los intereses devengados y el valor de mercado de la inversión, se reconoce simultáneamente en el activo y en el capital contable como una plusvalía o minusvalía, según corresponda.

Al 31 de diciembre de 2023 y 2022, SIEFORE 75-79, utilizó para la valuación de las inversiones en valores, los precios proporcionados por Proveedor Integral de Precios, S.A. de C.V. (en lo sucesivo, PIP).

Al momento de la enajenación, amortización de capital o al vencimiento de las inversiones, se cancela la plusvalía o minusvalía reconocida en el capital contable y se reconoce en el estado de resultados el costo de venta de la operación. El ingreso correspondiente (precio de venta o cobro de capital) se reconoce como ingreso en el estado de resultados en el rubro de ventas correspondiente al tipo de instrumento.

g) Inversiones en valores de renta variable

Las inversiones en instrumentos de renta variable están representadas por acciones, notas estructuradas y fondos sobre valores, algunos de ellos tienen el propósito de replicar el comportamiento de algunos índices de bolsas de valores nacionales y extranjeros o algunos componentes de estos. Dichas inversiones se registran y valúan de conformidad con lo señalado en el inciso anterior.

Los dividendos recibidos en efectivo que pagan las empresas emisoras de las acciones se registran en los resultados del ejercicio conforme son decretados, disminuyendo proporcionalmente el costo de adquisición y la plusvalía o minusvalía reconocida previamente.

h) Operaciones de reporto

En las inversiones en reporto celebradas por la Siefore, se pacta la transmisión temporal de títulos de crédito específicos para mercado de dinero autorizados para tal efecto, teniendo como contraprestación el cobro de un premio.

Las inversiones en reporto se registran por el monto del efectivo entregado y su valor se incrementa al devengar el premio del reporto. Para los ejercicios 2023 y 2022, las operaciones de reporto vigente se reconocen en el activo dentro del rubro Reportos. Los colaterales recibidos por reporto se reconocen en cuentas de orden. La Siefore únicamente actúa como reportadora y celebra operaciones de reporto sobre valores gubernamentales.

8.

Para el ejercicio 2023 y 2022, el devengamiento del interés derivado de los colaterales por reportes se reconoce directamente en cuentas de orden. El premio por reporto se reconoce en resultados, en el rubro de intereses, dividendos, premios y derechos, conforme se devengan.

En la fecha de concertación de las operaciones de reporto, se reconoce la entrada de los valores objeto de la operación, dentro de Deudores diversos. Para efectos de presentación en el estado de situación financiera, se compensa la posición activa y pasiva de las operaciones, el saldo deudor o acreedor se presenta en el activo, en el rubro de deudores diversos en reportos.

i) Instrumentos financieros derivados

Los activos o pasivos financieros resultantes de los derechos y obligaciones generados por los instrumentos financieros derivados negociados en mercados bursátiles se registran a su valor razonable y se presentan en el estado de situación financiera en el rubro Aportación de instrumentos financieros derivados listados, mientras que los cambios en el valor razonable se reconocen en el rubro Resultado por intermediación con instrumentos financieros derivados. El monto nominal de los instrumentos financieros derivados se registra en cuentas de orden. El valor razonable de dichos instrumentos se determina diariamente utilizando la contraprestación pactada y los flujos de efectivo por recibir o entregar, ajustados a su valor presente.

Los instrumentos financieros derivados concertados en mercados reconocidos se valúan diariamente a su valor razonable, el cual está representado por el precio de mercado, proporcionados por un proveedor de precios autorizado (PIP) a la fecha de valuación.

Cuando no existe precio de mercado, como es el caso de los instrumentos financieros derivados concertados en mercados extrabursátiles, su valor razonable se determina diariamente utilizando como referencia precios de mercado de instrumentos financieros derivados con características similares en cuanto al tipo de instrumento, plazo remanente, calificación de emisor, entre otros; o bien utilizando precios determinados con base en modelos técnicos ampliamente aceptados para el cálculo del valor razonable.

La valuación a valor razonable de los instrumentos financieros derivados pactados dentro y fuera de mercados extrabursátiles, se reconoce en los resultados del ejercicio en el rubro Resultado por intermediación con instrumentos financieros derivados.

Las aportaciones en efectivo realizadas a través de socios liquidadores para garantizar las operaciones con instrumentos financieros derivados, dentro de mercados reconocidos, se reconocen en el activo en el rubro Aportación de instrumentos financieros derivados listados; tratándose de garantías en títulos, se registran en el rubro Instrumentos otorgados en garantía por operaciones derivadas y su disponibilidad se encuentra restringida, valuándose de conformidad con lo señalado en el inciso e) anterior.

En el momento en que se liquidan las posiciones, se cancelan los montos nominales correspondientes de las cuentas de orden, reconociendo la utilidad o pérdida realizada en los resultados del ejercicio en el rubro Resultado por intermediación con instrumentos financieros derivados.

i.1) Valor razonable

El valor razonable es el precio de salida que sería recibido por vender un activo en una transacción ordenada entre participantes del mercado a la fecha de valuación. Una determinación del valor razonable supone que la transacción para vender el activo tiene lugar:

- En el mercado principal para el activo, o
- En ausencia de un mercado principal, el mercado más ventajoso para el activo

El mercado principal o el más ventajoso ha de ser un mercado accesible para la Siefore.

El valor razonable de un activo se determina utilizando los supuestos que los participantes del mercado usarían para fijar el precio de dicho activo, asumiendo que tales participantes del mercado actúan en su mejor beneficio económico.

La Siefore, a través del proveedor de precios, utiliza las técnicas de valuación apropiadas en las circunstancias y con la suficiente información disponible para la determinación del valor razonable, maximizando el uso de datos de entrada relevantes observables y minimizando los datos de entrada no observables.

Todos los activos para los que se realizan determinaciones o revelaciones de su valor razonable en los estados financieros están categorizados dentro de la jerarquía de valor razonable que se describe a continuación, en base a la menor variable que sea significativa para la determinación del valor razonable en su conjunto:

- Nivel 1 - Precio cotizado (sin ajustar) en mercados activos para activos idénticos a los que la Siefore puede acceder a la fecha de la valuación.
- Nivel 2 - Aquellos datos distintos de los precios cotizados incluidos en el Nivel 1 que es observable para los activos, directa o indirectamente.
- Nivel 3 - Aquellos datos no observables para el activo.

Para activos que son reconocidos en los estados financieros a su valor razonable de forma recurrente, la Siefore determina si han existido transferencias entre los distintos niveles de jerarquía mediante una revisión de su categorización (basada en la variable de menor nivel que es significativa para la determinación del valor razonable en su conjunto) al final de cada año.

La Siefore, conjuntamente con el proveedor de precios, también compara los cambios en el valor razonable de cada activo con fuentes externas relevantes, para determinar si las variaciones son razonables.

Para efectos de las revelaciones necesarias sobre el valor razonable, la Siefore evaluará posteriormente las distintas clases de activos en función de su naturaleza, características, riesgos y niveles de jerarquía de valor razonable, tal y como se ha explicado anteriormente.

10.

j) Precio de las acciones propias

El precio de las acciones de SIEFORE 75-79, es determinado diariamente como resultado de dividir el activo neto (activo total menos el pasivo total) entre el número de acciones en circulación. El precio de las acciones de SIEFORE 75-79, también es determinado de forma paralela por una sociedad valuadora independiente (GAF Operadora Limitada de Fondos, S.A. de C.V.) con base en la información financiera diaria proporcionada por SIEFORE 75-79.

k) Prima en venta de acciones

La diferencia entre el valor nominal de las acciones y su valor de mercado al momento de su colocación o recompra se reconoce como una prima en venta de acciones, según corresponda descuento o incremento. En caso de reducción del capital social, la diferencia entre el valor de mercado y el valor nominal se reconoce en el rubro de la prima en venta de acciones.

Las acciones propias recompradas a los afiliados son disminuidas del capital social pagado en la misma fecha de su recompra y son traspasadas a acciones en tesorería.

l) Reconocimiento de ingresos

Los ingresos que obtiene SIEFORE 75-79 se reconocen como sigue:

Ingresos por venta de valores. - Al momento de enajenación, amortización de capital o al vencimiento de las inversiones, el monto del ingreso se reconoce en los resultados del ejercicio en el rubro de ventas, cancelándose la plusvalía o minusvalía correspondiente.

Ingresos por intereses. - Los intereses que generan las inversiones, las operaciones de reporto y los depósitos bancarios, se reconocen y aplican a resultados con base en el monto devengado.

Ingresos por dividendos, premios y derechos. - Los dividendos recibidos en efectivo que pagan las empresas emisoras de las acciones se registran en los resultados del ejercicio conforme son decretados, disminuyendo proporcionalmente el costo de adquisición y la plusvalía o minusvalía reconocida previamente. Los reembolsos recibidos de las inversiones en los fondos mutuos se reconocen en el estado de resultados dentro del rubro de otros premios y derechos.

Resultados por intermediación con instrumentos financieros derivados. - i) Los cambios en el valor razonable de los instrumentos financieros por la valuación diaria, se reconocen en resultados en el rubro Resultado por intermediación con instrumentos financieros derivados, ii) Al momento en que se liquidan las posiciones se reconoce la utilidad o pérdida realizada en los resultados del ejercicio.

m) Costo de venta de las inversiones en valores

El costo de venta de los instrumentos enajenados se determina bajo el sistema de costos promedio ponderados.

n) Valores entregados en custodia

Las inversiones en instrumentos financieros (excepto las aportaciones para instrumentos financieros derivados listados) y las operaciones en reporto son registradas y controladas en cuentas de orden, las cuales, para efectos de presentación en los estados financieros, son valuadas de acuerdo con las disposiciones señaladas en el inciso e) anterior y se encuentran depositadas para su custodia, en una institución de crédito para instrumentos financieros negociados en mercados nacionales e internacionales, Sociedad de Depósito (S.D. Indeval, S.A. de C.V.).

o) Gastos por comisiones

SIEFORE 75-79, paga comisiones a Afore SURA por la administración de los fondos de ahorro para el retiro. La comisión se determina aplicando un porcentaje autorizado por la CONSAR sobre los saldos diarios administrados (activos netos) y se deduce de las cuentas individuales de los trabajadores, reconociéndose diariamente como un gasto conforme se devenga a la cuenta de la Afore, cuya liquidación se realiza el día hábil siguiente. En caso de que existan días inhábiles posteriores a la fecha de reporte, se reconoce la comisión correspondiente a esos días inhábiles.

La comisión se reconoce en los resultados del ejercicio en el rubro Comisiones sobre saldos y las comisiones pendientes de pago se reconocen en el pasivo en el rubro Provisiones para gastos del estado de situación financiera.

p) Resultado integral

El resultado integral es la suma de la utilidad o pérdida neta del ejercicio, y de otros resultados integrales (ORI), los cuales corresponden a ingresos, egresos y costos pendientes de realización, y que se reconocen directamente en el capital contable y que no constituyen aportaciones, reducciones o distribuciones de capital. De conformidad con CONSAR el estado de resultado integral incluye en la cuenta del ORI, el cambio total en el periodo de las plusvalías o minusvalías y por lo tanto comprende: (i) el cambio del periodo proveniente de la valuación de los portafolios de inversiones iniciales y finales y por cambio de régimen de inversión.

Al 31 de diciembre de 2023 y 2022, la plusvalía o minusvalía acumulada de las inversiones se presenta en el estado de situación financiera dentro del capital contable.

q) Instrumentos otorgados en garantía por operaciones derivadas

Cuando en operaciones con instrumentos derivados, se entregan en garantía instrumentos financieros, estos (su costo, intereses y plus/minus valía) se reclasifican a este rubro, disminuyendo los rubros de la posición directa. La valuación diaria se registra en las cuentas de garantía entregadas por derivados. Al momento de retirar la garantía, se regresa el costo, los intereses y la plus/minus valía, a sus posiciones originales en directo.

12.

La utilidad o pérdida por realizar de instrumentos financieros derivados OTC (Over The Counter, por sus siglas en inglés) representan los resultados de la provisión de la utilidad o pérdida por valuación en caso de presentarse, al final del día que se está valuando se deja el saldo mayor entre la cuenta por cobrar o cuenta por pagar cancelando o disminuyendo el menor de dichas cuentas, una vez que se realiza la utilidad o pérdida esta es traspasada a una cuenta liquidadora y se procede a su cobro o pago correspondiente.

r) Préstamos de valores

En la fecha de contratación de la operación de préstamo de valores, se reclasifican el costo, los intereses devengados no cobrados y plus/minus valía, de la posición directa al rubro de Préstamo de valores. Los activos recibidos como garantía se registran en cuentas de orden. Diariamente se reconocen los premios pactados en resultados y en el activo en Premios por cobrar por préstamo de valores. La valuación a mercado al cierre se reconoce también en el rubro de Préstamo de valores.

Los activos recibidos como colateral se registran en cuentas de orden y se valúan a valor de mercado.

Al vencimiento de la transacción de préstamo, se reclasifican los títulos (costo, intereses y plusvalías) a los rubros de las posiciones directas.

s) Posición propia

Aquellos activos objeto de Inversión e instrumentos financieros derivados que se encuentran dentro de INDEVAL y la cámara de Compensación (Asigna), respectivamente, forman parte de la posición propia de Siefore SURA Básica 75-79, S.A. de C.V. Mismos que se apegan a la estrategia y el régimen de inversión vigente.

t) Nuevos pronunciamientos contables

l) Pronunciamiento de la CONSAR respecto a la entrada en vigor de las NIF's

Mediante resolución modificatoria, la disposición transitoria primera fracción V de las Disposiciones, publicada en el DOF el 17 de noviembre de 2020, la CONSAR ha dado a conocer que la aplicación de diversas NIF, las cuales entraron en vigor el 1 de enero de 2018 y 1 de enero de 2019, serán adoptadas por los participantes en los Sistemas de Ahorro para el Retiro a partir del 1 de enero de 2023. Lo anterior con la finalidad de que las Afores estén en posibilidad de adecuar sus procesos contables a las NIF emitidas por el CINIF.

Las NIF que entraron en vigor para los participantes en los Sistemas de Ahorro para el Retiro a partir del 1 de enero de 2023 son las siguientes:

- i) NIF B-17, Determinación del valor razonable
- ii) NIF C-3, Cuentas por cobrar

- iii) NIF C-9, Provisiones, contingencias y compromisos
- iv) NIF C-16, Deterioro de instrumentos financieros por cobrar
- v) NIF C-19, Instrumentos financieros por pagar
- vi) NIF D-1, Ingresos por contratos con clientes
- vii) NIF D-2, Costos por contratos con clientes

La adopción de las NIFs antes mencionadas no tuvo efectos significativos en la situación financiera y en los resultados de la Siefore.

3. Régimen de inversión

La SIEFORE 75-79 sigue un régimen de inversión el cual está en cumplimiento con las "Disposiciones de carácter general que establecen el régimen de inversión al que deberán sujetarse las sociedades de inversión especializadas de fondos para el retiro" (en lo sucesivo, las Disposiciones) emitidas por la CONSAR.

La SIEFORE 75-79 en todo momento da cumplimiento al régimen de inversión señalado por la Comisión Nacional de Ahorro para el Retiro, así como al marco prudencial determinado por sus órganos internos. El detalle se puede consultar en el Anexo Marco Prudencial de Riesgos de la Sociedad de Inversión que se encuentra en el respectivo prospecto de información. Dicha información se sitúa en la página web de AFORE SURA <https://www.suramexico.com/suramexico/documentos-relacionados.html>

4. Inversiones

a) Cartera de valores

Al 31 de diciembre de 2023 y 2022, la cartera de valores se integra como sigue:

Instrumentos	2023				
	Titulos	Costo	Intereses devengados	Plus/(minus) valia	Valor razonable
Inversión en valores de renta variable					
Nacionales	354,666,374	\$ 10,140,277	\$ -	\$ 2,605,596	\$ 12,745,873
Extranjeros	23,451,221	19,667,629	-	(1,677,153)	17,990,476
	<u>378,117,595</u>	<u>29,807,906</u>	<u>-</u>	<u>928,443</u>	<u>30,736,349</u>
Inversión en instrumentos de deuda nacional de tasa real denominados en pesos y UDI's					
Gubernamentales	61,370,123	39,934,954	219,907	4,482,973	44,637,834
Instituciones de crédito	699,743	299,761	6,460	134,801	441,022
Privados, entidades de la administración pública, paraestatales y otras	<u>7,032,969</u>	<u>3,356,314</u>	<u>42,568</u>	<u>815,217</u>	<u>4,214,099</u>
	<u>69,102,835</u>	<u>\$ 43,591,029</u>	<u>\$ 268,935</u>	<u>\$ 5,432,991</u>	<u>\$ 49,292,955</u>

14.

2023					
Instrumentos	Títulos	Costo	Intereses devengados	Plus/(minus) valía	Valor razonable
Inversión en instrumentos de deuda nacional de tasa nominal denominados en pesos					
Gubernamentales	286,367,893	\$ 28,232,462	\$ 264,522	\$ (1,547,194)	\$ 26,949,790
Instituciones de crédito	35,310,531	3,727,819	54,112	(177,701)	3,604,230
Privados, entidades de la administración pública, paraestatales y otras	155,711,148	15,939,119	320,656	(668,824)	15,590,951
	477,389,572	47,899,400	639,290	(2,393,719)	46,144,971
Fondos Mutuos	10,849,469	5,835,605	-	(839,823)	4,995,782
	10,849,469	5,835,605	-	(839,823)	4,995,782
Inversión en instrumentos de deuda nacional de tasa nominal en divisas distintas al peso					
Denominados en dólar americano	212,729	2,321,751	48,083	(402,008)	1,967,826
Denominados en euros	8,863	198,074	6,840	(56,694)	148,220
	221,592	2,519,825	54,923	(458,702)	2,116,046
Depósito traspaso Banxico	604,180,000	48,239	13	16	48,268
Instrumentos otorgados en garantía por operaciones derivadas	12,508,198	2,035,382	-	(79,181)	1,956,201
	12,508,198	2,035,382	-	(79,181)	1,956,201
Inversión en FIBRAS					
FIBRAS denominadas en moneda nacional y UDI´s	191,797,723	4,469,204	-	45,473	4,514,677
	191,797,723	4,469,204	-	45,473	4,514,677
Inversión en valores extranjeros de deuda					
Denominados en pesos y UDI´s	15,547	1,376,070	51,162	(3,024)	1,424,208
	15,547	1,376,070	51,162	(3,024)	1,424,208
Inversión en títulos fiduciarios					
De emisor nacional	7,541,062,046	16,102,400	-	(339,168)	15,763,232
	7,541,062,046	16,102,400	-	(339,168)	15,763,232
	9,285,244,577	\$ 153,685,060	\$ 1,014,323	\$ 2,293,306	\$ 156,992,689

2022					
Instrumentos	Títulos	Costo	Intereses devengados	Plus/(minus) valía	Valor razonable
Inversión en valores de renta variable					
Nacionales	292,237,861	\$ 8,737,232	\$ -	\$ 935,997	\$ 9,673,229
Extranjeros	21,638,299	19,669,849	-	(1,949,268)	17,720,581
	313,876,160	28,407,081	-	(1,013,271)	27,393,810
Inversión en instrumentos de deuda nacional de tasa real denominados en pesos y UDI´s					
Gubernamentales	53,602,773	34,439,026	190,198	3,265,864	37,895,088
Instituciones de crédito	671,743	280,993	6,104	132,115	419,212
Privados, entidades de la administración pública, paraestatales y otras	7,583,281	3,723,779	41,751	814,598	4,580,128
	61,857,797	38,443,798	238,053	4,212,577	42,894,428
Inversión en instrumentos de deuda nacional de tasa nominal denominados en pesos					
Gubernamentales	267,769,276	26,836,281	260,222	(2,118,034)	24,978,469
Instituciones de crédito	25,457,442	2,743,087	32,632	(221,272)	2,554,447
Privados, entidades de la administración pública, paraestatales y otras	141,291,378	14,247,404	273,400	(862,682)	13,658,122
	434,518,096	43,826,772	566,254	(3,201,988)	41,191,038
Fondos Mutuos	11,841,533	\$ 6,040,396	\$ -	\$ (774,066)	\$ 5,266,330

Instrumentos	2022				
	Títulos	Costo	Intereses devengados	Plus/(minus) valía	Valor razonable
Inversión en instrumentos de deuda nacional de tasa nominal en divisas distintas al peso					
Denominados en dólar americano	218,801	\$ 2,434,917	\$ 54,533	\$ (187,237)	\$ 2,302,213
Denominados en euros	8,863	198,074	7,626	(49,737)	155,963
	227,664	2,632,991	62,159	(236,974)	2,458,176
Depósito traspaso Banxico	269,570,000	20,619	4	5	20,628
Instrumentos otorgados en garantía por operaciones derivadas	16,645,460	3,942,590	-	(22,249)	3,920,341
Inversión en FIBRAS					
FIBRAS denominadas en moneda nacional y UDI´s	163,287,015	3,998,667	-	(526,948)	3,471,719
Prima por ejercer instrumentos financieros derivados OTC	2,049,278	-	-	60,494	60,494
Inversión en valores extranjeros de deuda					
Denominados en pesos y UDI´s	11,579	915,009	18,401	(17,348)	916,062
Inversión en títulos fiduciarios					
De emisor nacional	3,579,233,727	14,212,053	-	880,532	15,092,585
Valores Prestados Gubernamentales	3,000,000	294,900	5,558	(23,517)	276,941
	4,856,118,309	\$ 142,734,876	\$ 890,429	\$ (662,753)	\$ 142,962,552

b) Vencimiento de las inversiones

A continuación, se muestran los vencimientos de las inversiones, al 31 de diciembre de 2023 y 2022:

	2023		2022	
	Costo	Valor razonable	Costo	Valor razonable
Instrumentos de deuda:				
Menor a un año	\$ 2,376,200	\$ 2,418,205	\$ 2,226,703	\$ 2,249,872
Entre uno y cinco años	33,890,405	35,695,499	29,409,619	29,753,188
Entre cinco y diez años	28,517,796	29,281,195	25,707,088	26,013,728
Entre diez y veinte años	20,401,393	21,005,685	21,283,525	22,157,973
Mayor a veinte años	10,200,531	10,577,596	7,486,535	7,561,885
	95,386,325	98,978,180	86,113,470	87,736,646
Inversión en valores de renta variable	29,807,906	30,736,349	28,407,081	27,393,809
Inversión en títulos fiduciarios	16,102,400	15,763,232	14,212,053	15,092,585
Depósito traspaso Banxico	48,239	48,268	20,619	20,628
Inversión en Fondos mutuos	5,835,605	4,995,782	6,040,396	5,266,330
Inversiones en FIBRAS	4,469,204	4,514,677	3,998,667	3,471,719
Instrumentos otorgados en garantía por operaciones derivadas	2,035,382	1,956,201	3,942,590	3,920,341
Primas por ejercer instrumentos financieros derivados OTC	-	-	-	60,494
	\$ 153,685,060	\$ 156,992,689	\$ 142,734,876	\$ 142,962,552

16.

La información anterior se determinó con base en los vencimientos consignados en los valores. Los vencimientos reales pueden ser diferentes, debido a que algunas posiciones pueden ser amortizadas por el emisor anticipadamente o enajenadas por SIEFORE 75-79 antes de su vencimiento.

c) Valuación a valor razonable

La siguiente tabla muestra la jerarquía de valor razonable de los activos:

	2023			
	Nivel 1	Nivel 2	Nivel 3	Total
Renta variable nacional	12,400,015	345,858	-	12,745,873
Renta variable internacional	17,990,476	-	-	17,990,476
Instrumentos de deuda	73,031,484	27,896,341	6,556	100,934,381
Inversión en Fibras	4,159,971	94,012	260,694	4,514,677
Inversión en títulos fiduciarios	-	-	15,763,232	15,763,232
Inversión en fondos mutuos	4,995,782	-	-	4,995,782
Depósitos traspaso Banxico	48,268	-	-	48,268
	<u>112,625,996</u>	<u>28,336,211</u>	<u>16,030,482</u>	<u>156,992,689</u>

	2022			
	Nivel 1	Nivel 2	Nivel 3	Total
Renta variable nacional	9,166,769	470,064	36,395	9,673,228
Renta variable internacional	17,720,581	-	-	17,720,581
Instrumentos de deuda	56,815,988	34,601,938	239,061	91,656,987
Inversión en Fibras	3,135,455	-	336,264	3,471,719
Inversión en títulos fiduciarios	-	-	15,092,585	15,092,585
Inversión en fondos mutuos	5,266,330	-	-	5,266,330
Instrumentos financieros OTC	60,494	-	-	60,494
Depósitos traspaso Banxico	20,628	-	-	20,628
	<u>92,186,245</u>	<u>35,072,002</u>	<u>15,704,305</u>	<u>142,962,552</u>

No hubo transferencias entre Nivel 1 y Nivel 2 durante el periodo 2023 y 2022.

d) Operaciones con instrumentos financieros derivados

El valor razonable de los contratos abiertos con instrumentos financieros derivados cotizados y no cotizados en mercados reconocidos Al 31 de diciembre de 2023 y 2022, se muestra a continuación:

Instrumentos financieros derivados listados

	Nocionales	Utilidad/Pérdida	Nocionales	Utilidad/Pérdida
Futuros				
Sobre índices	22,923	\$ 1,073	12,933,750	\$ (724)
Swaps				
Sobre tasas	60,204,400	(92,450)	94,651,400	(256,008)
Flujo operativo	-	90,204	-	243,153
Total	60,227,323	\$ (1,173)	107,585,150	\$ (13,579)
2023				
	Nocionales	Activo	Pasivo	Neto
No cotizados:				
Forwards				
Sobre Divisas	35,114,442	\$ 675,514	\$ 334,238	\$ 341,276
Sobre Índices	23,018,235	852,029	8,597	843,432
Total Forwards	58,132,677	1,527,543	342,835	1,184,708
Swaps				
Sobre Tasas	57,993,632	843,384	2,129,140	(1,285,756)
Sobre Tasas y divisas	25,092,187	1,209,005	1,422,581	(213,575)
Total Swaps	83,085,819	\$ 2,052,389	\$ 3,551,721	\$ (1,499,331)
Resultado por realizar de instrumentos financieros derivados	141,218,496	\$ 3,579,932	\$ 3,894,556	\$ (314,623)
2022				
	Nocionales	Activo	Pasivo	Neto
No cotizados:				
Forwards				
Sobre Divisas	79,892,859	\$ 361,719	\$ 518,666	\$ (156,947)
Sobre Índices	3,315,601	3,696	859,055	(855,359)
Total Forwards	83,208,460	365,415	1,377,721	(1,012,306)
Swaps				
Sobre Tasas	46,410,809	1,985,451	2,760,239	(774,788)
Sobre Tasas y divisas	12,448,026	1,361,582	1,999,350	(637,768)
Total Swaps	58,858,835	3,347,033	4,759,589	(1,412,556)
Resultado por realizar de instrumentos financieros derivados	142,067,296	\$ 3,712,448	\$ 6,137,310	\$ (2,424,862)

18.

5. Partes relacionadas

a) Contratos

SIEFORE 75-79 contrata servicios administrativos y de operación con Afore SURA de conformidad con la regulación vigente. Los contratos más importantes que se tienen celebrados se describen a continuación:

- Distribución y recompra de las acciones representativas del capital social: Los gastos inherentes por los servicios prestados a SIEFORE 75-79 son por cuenta de Afore SURA.
- Prestación de servicios de registro contable, administración y manejo de la cartera de valores, incluyendo la compra y venta de la misma: SIEFORE 75-79 paga a Afore SURA una comisión diaria sobre el valor de sus activos netos diarios, quien se obliga estrictamente a ejecutar las instrucciones del Comité de Inversión de SIEFORE 75-79. Durante los años terminados el 31 de diciembre de 2023 y 2022, el porcentaje de comisión fue 0.57%

b) Saldos y operaciones

Las comisiones por administración pendientes de pago a Afore SURA Al 31 de diciembre de 2023 y 2022, reconocidas en el rubro Provisiones para gastos del estado de situación financiera, fue de \$16,966 y \$12,895, respectivamente. En los ejercicios de 2023 y 2022, los gastos por comisiones pagadas reconocidos en el rubro Comisiones sobre saldo del estado de resultados fue de \$865,014 y \$791,830 respectivamente.

6. Capital contable

a) Capital social autorizado

Al 31 de diciembre de 2023 y 2022, el capital social autorizado asciende a \$126,259,200 el cual está representado por 25,000,019,801 acciones, con valor nominal de \$5.050364 (pesos) cada una.

Las principales características del capital social de SIEFORE 75-79 se describen a continuación:

- Fijo sin derecho a retiro

Representa la aportación de Afore SURA para la constitución de SIEFORE 75-79. En ningún caso la participación accionaria de Afore SURA podrá ser menor al 99% del capital social fijo. Esta porción del capital corresponde a la clase I serie "A", la cual confiere derecho a voto y únicamente puede ser suscrito por Afore SURA y sus accionistas. Al 31 de diciembre de 2023 y 2022, el capital mínimo fijo pagado asciende a \$100 y en ningún caso podrá ser inferior a este monto y está representado por 19,801 acciones, en el 2023 y 2022.

- Variable de la reserva especial de Afore SURA

En el 2023 y 2022, está representado por 57,427,772 y 57,120,054 respectivamente de acciones clase II, serie "A" con derecho a voto y deben ser suscritas por Afore SURA. Se reconocen en este rubro las aportaciones que realiza Afore SURA con sus recursos con el propósito de cumplir con las disposiciones en vigor, respecto a la constitución de la reserva especial (inversión mínima en acciones que deben mantener en las Siefores que administra) y sus excedentes (inversión temporal).

- Variable de los trabajadores

En el 2023 y 2022, está representado por 11,015,509,922 y 10,558,589,922, respectivamente de acciones clase II serie "B", con voto limitado y deben ser suscritas únicamente con los recursos aportados por trabajadores afiliados a Afore SURA.

b) Integración del capital contable

Al 31 de diciembre de 2023 y 2022, las acciones en circulación que representan el capital social de SIEFORE 75-79, se integran como sigue:

	2023	2022
Número de acciones en circulación:		
Capital social fijo sin derecho a retiro	\$ 19,801	\$ 19,801
Capital social variable de la reserva especial	57,427,772	57,120,054
Capital social variable de los trabajadores	11,015,509,922	10,558,589,922
Total acciones	11,072,957,495	10,615,729,777
Precio por acción en pesos	\$ 14.753834	\$ 13.594349
Total capital contable (miles de pesos)	\$ 163,368,572	\$ 144,313,949

Al 20 de marzo de 2024 el precio de la acción asciende a \$14.824126 (pesos).

7. Régimen fiscal

De conformidad con la Ley del Impuesto sobre la Renta (LISR) vigente para los ejercicios terminados el 31 de diciembre de 2023 y 2022, las Siefores no son contribuyentes de este impuesto, por tal motivo SIEFORE 75-79 no constituye provisiones de ISR.

8. Administración de Riesgos (no auditado)

De acuerdo con las reglas vigentes, la Compañía debe establecer lineamientos mínimos con la finalidad de llevar a cabo la identificación, medición, monitoreo, limitación, control y revelación de los distintos tipos de riesgos cuantificables y no cuantificables correspondientes a cada sociedad de inversión que administra.

20.

La auditoría de las políticas y procedimientos, de la funcionalidad de los modelos y sistemas de medición de riesgos utilizados y del cumplimiento de los procedimientos para llevar a cabo la medición de riesgos, así como los supuestos, parámetros y metodologías utilizados en los sistemas de procesamiento de información para el análisis de riesgos de Afore Sura; fue realizada por un experto independiente, tal como lo establecen las reglas de la CONSAR.

Los resultados de las evaluaciones anteriores se asentaron en el "Informe independiente sobre el cumplimiento de la Institución con la Disposición vigésima novena de las reglas prudenciales en materia de administración de riesgos a las que deberán sujetarse las administradoras de fondos para el retiro, las sociedades de inversión especializadas de fondos para el retiro y las empresas operadoras de la base de datos nacional SAR emitida por la CONSAR en materia de administración de riesgos financieros", los cuales fueron presentados al Consejo de Administración.

Las principales políticas establecidas por Afore Sura sobre la administración de riesgos están dirigidas a aumentar el valor esperado de la pensión y a disminuir las pérdidas potenciales de sus afiliados, cuyos recursos se encuentran invertidos en Sociedad Básica 75-79 y se refieren a: impulsar la cultura de la administración de riesgos, asegurar la correcta aplicación de políticas y procedimientos de la administración de riesgos, evitar conflictos de interés en las funciones involucradas en el proceso de inversión de los recursos de los trabajadores y contar con sistemas confiables de control de operaciones de compra-venta, liquidación y custodia de títulos y valores.

Los riesgos que se consideran cuantificables son: riesgo de mercado, de crédito y de liquidez. Para medir, limitar y controlar estos riesgos, Afore Sura, utiliza como metodologías el análisis de sensibilidad y de Valor en Riesgo (VaR) y Valor en Riesgo Condicional (CVaR), considerando situaciones extremas; la diversificación por calidad crediticia y la probabilidad de incumplimiento de los instrumentos de la cartera; vigila que existan recursos suficientes para hacer frente a obligaciones conocidas de corto plazo y obligaciones estimadas de mediano plazo.


Al cierre de diciembre de 2023 y 2022, el VaR de Sociedad Básica 75-79 determinado por Afore Sura fue de 0.966083% y 0.981578%, respectivamente, determinado con un nivel de confianza del 97.4%, y un horizonte de tiempo de un día en ambos casos. El nivel de confianza se debe al escenario que se considera para la estimación del VaR (26 - Escenario oficial para el cálculo del valor VaR), mismo que se determina en función de la holgura que presenta el portafolio de referencia establecido por la CONSAR para esta Siefore.

Al cierre de diciembre de 2023 y 2022, el valor absoluto del diferencial del CVaR de Sociedad Básica 75-79 determinado por Afore Sura fue de 0.524638% y 0.604923%, respectivamente.


La responsabilidad de revisar la metodología de determinación del Valor en Riesgo está a cargo de un experto independiente distinto del auditor financiero externo.

9. Hechos posteriores

No han ocurrido hechos posteriores al cierre del ejercicio que afecten las cifras de los estados financieros o que hubieran requerido presentar información complementaria.



Lic. Emilio Bertrán Rodríguez
Director General
Declaro bajo protesta decir verdad
que los datos contenidos son auténticos
y veraces



C.P.C. Jorge Maíllo Senties Medellín
Comisario
Declaro bajo protesta decir verdad
que los datos contenidos son auténticos
y veraces



L.A.E. Gabriel Villagómez Gómez
Contador General de Siefores
Declaro bajo protesta decir verdad
que los datos contenidos son auténticos
y veraces